

# CATÁLOGO DE PRODUTOS E SERVIÇOS 2025

MICROBIOLOGIA • IMUNOENSAIO • BIOLOGIA MOLECULAR • DATA & IT



## BE A **GAME CHANGER**

You can make a global impact



## COMO UTILIZAR ESTA LISTA DE PRODUTOS

Para o ajudar a navegar, cada página é separada em três áreas:

**1**

**2**

**3**

REFERÊNCIA	IDENTIFICAÇÃO	APRESENTAÇÃO	DETALHADO
4802A	4802A01 - 4802A02	50 kits (50 x 1 reagente)	Conjuntos de transporte de amostras clínicas com bacterias aeróbias, anaeróbias, fastidious, vírias e parasitas
4802C	4802C01 - 4802C02	50 kits (50 x 1 reagente)	Conjuntos de transporte de amostras clínicas com bacterias aeróbias, anaeróbias, fastidious, vírias e parasitas
4802E	4802E01 - 4802E02	50 kits (50 x 1 reagente)	Conjuntos de transporte de amostras clínicas com bacterias aeróbias, anaeróbias, fastidious, vírias e parasitas
4802G	4802G01 - 4802G02	50 kits (50 x 1 reagente)	Conjuntos de transporte de amostras clínicas com bacterias aeróbias, anaeróbias, fastidious, vírias e parasitas
4802H	4802H01 - 4802H02	50 kits (50 x 1 reagente)	Conjuntos de transporte de amostras clínicas com bacterias aeróbias, anaeróbias, fastidious, vírias e parasitas
4802I	4802I01 - 4802I02	50 kits (50 x 1 reagente)	Conjuntos de transporte de amostras clínicas com bacterias aeróbias, anaeróbias, fastidious, vírias e parasitas
4802J	4802J01 - 4802J02	50 kits (50 x 1 reagente)	Conjuntos de transporte de amostras clínicas com bacterias aeróbias, anaeróbias, fastidious, vírias e parasitas
4802K	4802K01 - 4802K02	50 kits (50 x 1 reagente)	Conjuntos de transporte de amostras clínicas com bacterias aeróbias, anaeróbias, fastidious, vírias e parasitas
4802L	4802L01 - 4802L02	50 kits (50 x 1 reagente)	Conjuntos de transporte de amostras clínicas com bacterias aeróbias, anaeróbias, fastidious, vírias e parasitas
4802M	4802M01 - 4802M02	50 kits (50 x 1 reagente)	Conjuntos de transporte de amostras clínicas com bacterias aeróbias, anaeróbias, fastidious, vírias e parasitas
4802N	4802N01 - 4802N02	50 kits (50 x 1 reagente)	Conjuntos de transporte de amostras clínicas com bacterias aeróbias, anaeróbias, fastidious, vírias e parasitas
4802O	4802O01 - 4802O02	50 kits (50 x 1 reagente)	Conjuntos de transporte de amostras clínicas com bacterias aeróbias, anaeróbias, fastidious, vírias e parasitas
4802P	4802P01 - 4802P02	50 kits (50 x 1 reagente)	Conjuntos de transporte de amostras clínicas com bacterias aeróbias, anaeróbias, fastidious, vírias e parasitas
4802Q	4802Q01 - 4802Q02	50 kits (50 x 1 reagente)	Conjuntos de transporte de amostras clínicas com bacterias aeróbias, anaeróbias, fastidious, vírias e parasitas
4802R	4802R01 - 4802R02	50 kits (50 x 1 reagente)	Conjuntos de transporte de amostras clínicas com bacterias aeróbias, anaeróbias, fastidious, vírias e parasitas
4802S	4802S01 - 4802S02	50 kits (50 x 1 reagente)	Conjuntos de transporte de amostras clínicas com bacterias aeróbias, anaeróbias, fastidious, vírias e parasitas
4802T	4802T01 - 4802T02	50 kits (50 x 1 reagente)	Conjuntos de transporte de amostras clínicas com bacterias aeróbias, anaeróbias, fastidious, vírias e parasitas
4802U	4802U01 - 4802U02	50 kits (50 x 1 reagente)	Conjuntos de transporte de amostras clínicas com bacterias aeróbias, anaeróbias, fastidious, vírias e parasitas
4802V	4802V01 - 4802V02	50 kits (50 x 1 reagente)	Conjuntos de transporte de amostras clínicas com bacterias aeróbias, anaeróbias, fastidious, vírias e parasitas
4802W	4802W01 - 4802W02	50 kits (50 x 1 reagente)	Conjuntos de transporte de amostras clínicas com bacterias aeróbias, anaeróbias, fastidious, vírias e parasitas
4802X	4802X01 - 4802X02	50 kits (50 x 1 reagente)	Conjuntos de transporte de amostras clínicas com bacterias aeróbias, anaeróbias, fastidious, vírias e parasitas
4802Y	4802Y01 - 4802Y02	50 kits (50 x 1 reagente)	Conjuntos de transporte de amostras clínicas com bacterias aeróbias, anaeróbias, fastidious, vírias e parasitas
4802Z	4802Z01 - 4802Z02	50 kits (50 x 1 reagente)	Conjuntos de transporte de amostras clínicas com bacterias aeróbias, anaeróbias, fastidious, vírias e parasitas

### 1. Separadores de Cabeçalho

Há sete separadores na parte superior de cada página.

Quando o cursor é colocado sobre estes separadores, a seta muda para uma mão. Ao clicar no separador quando é visualizado o ícone da mão, irá ser apresentado o conteúdo desse separador, e o mesmo altera de “Cinza” para “Verde”. Todos os separadores não selecionados apresentam-se a “Cinza”.

### 2. Menu

Para cada Separador, há um menu específico apresentado no painel esquerdo.

Este menu apresenta a lista completa do conteúdo dentro do Separador selecionado.

Se seleccionar um título no menu, irá visualizar o conteúdo específico desse menu. Dependendo dos menus poderá ser apresentado alguns submenus

Tal como acontece com os separadores, o menu selecionado é destacado para mostrar a sua posição atual.

### 3. Contéudo do menu/submenu

O conteúdo para o Separador e Menu é mostrado nesta área da página.





## BEM-VINDOS

BIOMÉRIEUX: SOLUÇÕES DE  
DIAGNÓSTICO INOVADORAS

BIOMÉRIEUX AO SEU SERVIÇO

RESOURCE CENTER

CUSTOMER PORTAL

A QUALIDADE E A SEGURANÇA DOS  
NOSSOS PRODUTOS

O NOSSO COMPROMISSO EM  
RESPONSABILIDADE SOCIAL  
CORPORATIVA (RSC)

CONDIÇÕES GERAIS DE VENDA, ENVIO  
E PAGAMENTO - 2025

INFORMAÇÕES COMPLEMENTARES

PROPRIEDADE INTELECTUAL

O CUIDADO COM O NOSSO PLANETA

# BEM-VINDOS

## bioMérieux Portugal Lda

Av. 25 de Abril de 1974, n° 23 - 3°  
2795-197 Linda-a-Velha

 +351 214 152 350

 atendimento@biomerieux.com

 www.biomerieux.com





## BIOMÉRIEUX: SOLUÇÕES DE DIAGNÓSTICO INOVADORAS

BIOMÉRIEUX AO SEU SERVIÇO

RESOURCE CENTER

CUSTOMER PORTAL

A QUALIDADE E A SEGURANÇA DOS NOSSOS PRODUTOS

O NOSSO COMPROMISSO EM RESPONSABILIDADE SOCIAL CORPORATIVA (RSC)

CONDIÇÕES GERAIS DE VENDA, ENVIO E PAGAMENTO - 2025

INFORMAÇÕES COMPLEMENTARES

PROPRIEDADE INTELECTUAL

O CUIDADO COM O NOSSO PLANETA

# BIOMÉRIEUX: SOLUÇÕES DE DIAGNÓSTICO INOVADORAS



Ator mundial na área do diagnóstico *in vitro* desde há 60 anos, a bioMérieux está presente em mais de 160 países através de 45 filiais e de uma vasta rede de distribuidores.

A bioMérieux oferece soluções de diagnóstico (reagentes, aparelhos e programas) que determinam a origem de uma doença ou de uma contaminação para melhorar a saúde dos pacientes e garantir a segurança dos consumidores.

Os seus produtos são utilizados principalmente para o diagnóstico das doenças infecciosas. São também utilizados para a deteção de microrganismos nos produtos agro-alimentares, farmacêuticos e cosméticos.

A bioMérieux é uma empresa pioneira do diagnóstico *in vitro*, líder em microbiologia clínica e no controlo microbiológico industrial. Ao empenharmo-nos no serviço para os nossos clientes, temos a ambição de contribuir para a qualidade no tratamento dos pacientes bem como para a segurança dos consumidores, no mundo inteiro.





BIOMÉRIEUX: SOLUÇÕES DE  
DIAGNÓSTICO INOVADORAS

## BIOMÉRIEUX AO SEU SERVIÇO

RESOURCE CENTER

CUSTOMER PORTAL

A QUALIDADE E A SEGURANÇA DOS  
NOSSOS PRODUTOS

O NOSSO COMPROMISSO EM  
RESPONSABILIDADE SOCIAL  
CORPORATIVA (RSC)

CONDIÇÕES GERAIS DE VENDA, ENVIO  
E PAGAMENTO - 2025

INFORMAÇÕES COMPLEMENTARES

PROPRIEDADE INTELECTUAL

O CUIDADO COM O NOSSO PLANETA

## BIOMÉRIEUX AO SEU SERVIÇO

### ADMINISTRAÇÃO DE VENDAS

#### ENCOMENDAS



[encomendas.pt@biomerieux.com](mailto:encomendas.pt@biomerieux.com)



214 152 354  
214 152 371

#### SERVIÇO A CLIENTE



**Sobre reagentes, conexões, serviços ou sistemas:**

de segunda a sexta das 8h30 às 17h30  
através do tel. nº 800 283 283 (opção 1 para clínica, opção 2 para indústria)



[atendimento@biomerieux.com](mailto:atendimento@biomerieux.com)

#### CONTACTO GERAL



[atendimento@biomerieux.com](mailto:atendimento@biomerieux.com)



214 152 350



**Av. 25 de Abril de 1974, nº 23 - 3º**  
**2795 - 197 Linda-a-Velha**

#### SERVIÇO ONLINE



Para pesquisar novidades dos nossos produtos ► [www.biomerieux.com](http://www.biomerieux.com)

Para obter qualquer informação técnica ► <https://resourcecenter.biomerieux.com/>





**BIOMÉRIEUX: SOLUÇÕES DE DIAGNÓSTICO INOVADORAS**

**BIOMÉRIEUX AO SEU SERVIÇO**

**RESOURCE CENTER**

**CUSTOMER PORTAL**

**A QUALIDADE E A SEGURANÇA DOS NOSSOS PRODUTOS**

**O NOSSO COMPROMISSO EM RESPONSABILIDADE SOCIAL CORPORATIVA (RSC)**

**CONDIÇÕES GERAIS DE VENDA, ENVIO E PAGAMENTO - 2025**

**INFORMAÇÕES COMPLEMENTARES**

**PROPRIEDADE INTELECTUAL**

**O CUIDADO COM O NOSSO PLANETA**

## RESOURCE CENTER

Para otimizar o seu tempo, criámos uma biblioteca técnica melhorada, o Resource Center, uma plataforma onde irá encontrar os seguintes documentos:

- Documentos informativos
- Folhetos informativos
- Certificados de Controlo de Qualidade (certificados de análise)
- Manuais de Utilização e anexos para utilização dos nossos aparelhos e muitos outros documentos.

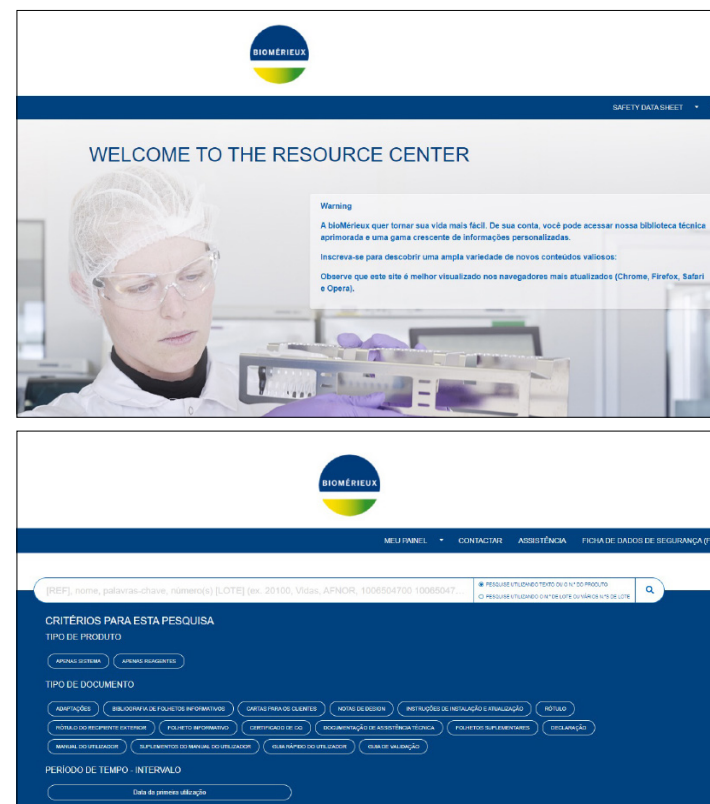
Poderá pesquisar por ref<sup>®</sup> ou nome de produto, transferir e guardar rapidamente estes documentos, graças a uma interface intuitiva e funcional.

A inscrição no Resource Center faz-se diretamente em <https://resourcecenter.biomerieux.com/>.

Os códigos de acesso ser-lhe-ão diretamente comunicados.

Para mais informações, pode contactar o Serviço ao Cliente da bioMérieux, através do Tel. 800 283 283 (Clínica – opção 1, Indústria – opção 2)

**Link do Resource Center:**  
<https://resourcecenter.biomerieux.com/>





**BIOMÉRIEUX: SOLUÇÕES DE DIAGNÓSTICO INOVADORAS**

**BIOMÉRIEUX AO SEU SERVIÇO**

**RESOURCE CENTER**

**CUSTOMER PORTAL**

**A QUALIDADE E A SEGURANÇA DOS NOSSOS PRODUTOS**

**O NOSSO COMPROMISSO EM RESPONSABILIDADE SOCIAL CORPORATIVA (RSC)**

**CONDIÇÕES GERAIS DE VENDA, ENVIO E PAGAMENTO - 2025**

**INFORMAÇÕES COMPLEMENTARES**

**PROPRIEDADE INTELECTUAL**

**O CUIDADO COM O NOSSO PLANETA**

## CUSTOMER PORTAL

Para facilitar a forma como se relaciona e interage conosco, lançamos o Portal do Cliente - um portal digital para satisfazer as suas necessidades! O nosso objetivo é proporcionar-lhe uma experiência de cliente melhorada através das várias características e benefícios do Portal do Cliente:

- **Aceder à informação do perfil**
- **Efetuar um pedido ou voltar a repetir um pedido que já tenha feito anteriormente\***
- **Ver as suas faturas anteriores e atuais\***
- **Solicitar apoio e ver os seus relatórios anteriores e atuais**
- **Verificar as visitas do seu Account Manager e serviços**
- **Ver a informação da base instalada**

\*Características opcionais

**Link do Customer Portal: <https://customer.biomerieux.com/>**

The screenshot displays the Biomérieux Customer Portal interface. At the top, there is a navigation bar with options like 'ORDER MANAGEMENT', 'APPOINTMENTS', 'SUPPORT', and 'BIOMÉRIEUX LAB'. Below this is a header image showing laboratory staff. The main content area is divided into several sections:

- Hi Customer:** A welcome message and a personalized experience point of contact.
- Announcements:** A list of recent announcements, including 'New Products 2022'.
- Call me back:** A form for requesting a callback, with fields for name, email, phone number, topic, category, date, time, subject, and description.
- CCP - Orders Dashboard:** A dashboard showing 'My orders status (Last 12 months)' with a donut chart indicating 65 records, and 'My completed orders by month (Last 12 months)' with a bar chart.
- CCP - Cases Dashboard:** A dashboard showing 'CCP Cases per Status (Last 12 months)' with a donut chart indicating 94 cases, and 'Cases by Month and Status (Last 12 months)' with a bar chart.



BIOMÉRIEUX: SOLUÇÕES DE DIAGNÓSTICO INOVADORAS

BIOMÉRIEUX AO SEU SERVIÇO

RESOURCE CENTER

CUSTOMER PORTAL

A QUALIDADE E A SEGURANÇA DOS NOSSOS PRODUTOS

O NOSSO COMPROMISSO EM RESPONSABILIDADE SOCIAL CORPORATIVA (RSC)

CONDIÇÕES GERAIS DE VENDA, ENVIO E PAGAMENTO - 2025

INFORMAÇÕES COMPLEMENTARES

PROPRIEDADE INTELECTUAL

O CUIDADO COM O NOSSO PLANETA

## A QUALIDADE E A SEGURANÇA DOS NOSSOS PRODUTOS

*A cada dia, no mundo inteiro, a qualidade dos nossos testes de diagnóstico determinam o tratamento prescrito por um profissional de saúde ou a colocação no mercado de um produto alimentar.*



O diagnóstico *in vitro* tem um papel essencial na saúde pública: é nossa responsabilidade ajudar os nossos clientes a serem eficientes, compreendendo as suas necessidades e proporcionando-lhes resultados que irão permitir aos clínicos tomar decisões terapêuticas. A nossa política de qualidade tem um papel essencial no que diz respeito a este ponto.

As novas aquisições, novas filiais, novos produtos:

o nosso crescimento e a complexidade da nossa atividade num ambiente extremamente regulamentado, implicam uma grande rapidez de ações associada ao respeito pelas normas de controlo mais exigentes no mundo inteiro.

### A nossa política de Qualidade

A política de Qualidade orienta os nossos procedimentos internos e permite-nos ser mais eficientes e eficazes. Em conformidade com as exigências regulamentares, apoia-se na implicação das nossas fábricas e filiais no mundo, para assegurar que a abordagem é compreendida e reconhecida por todos.

Ajuda-nos a:

- Melhorar a saúde pública a nível global,
- Compreender as necessidades dos clientes e responder,
- Informar os colaboradores dos objetivos e responsabilidades,
- Melhorar os nossos procedimentos e desempenho.

No que diz respeito à nossa política de Qualidade, adotámos uma abordagem global: o nosso objetivo consiste em integrar a Qualidade em todos os aspetos do nosso trabalho.

Definimos um Sistema de Gestão de Qualidade global para controlar os nossos processos e gerir os riscos, para nos ajudar a responder aos requisitos regulamentares, mas também a reduzir o nosso tempo de produção, a nossa taxa de não-conformidade, e otimizar os nossos circuitos logísticos para responder às necessidades dos nossos clientes.

### A Qualidade é da responsabilidade de todos

A Qualidade não diz respeito apenas à Direção de Qualidade: é uma responsabilidade partilhada por um conjunto de colaboradores. Implementam-se procedimentos de melhoria contínua e as nossas equipas partilham as suas melhores práticas a nível mundial.



BIOMÉRIEUX: SOLUÇÕES DE DIAGNÓSTICO INOVADORAS

BIOMÉRIEUX AO SEU SERVIÇO

RESOURCE CENTER

CUSTOMER PORTAL

A QUALIDADE E A SEGURANÇA DOS NOSSOS PRODUTOS

O NOSSO COMPROMISSO EM RESPONSABILIDADE SOCIAL CORPORATIVA (RSC)

CONDIÇÕES GERAIS DE VENDA, ENVIO E PAGAMENTO - 2025

INFORMAÇÕES COMPLEMENTARES

PROPRIEDADE INTELECTUAL

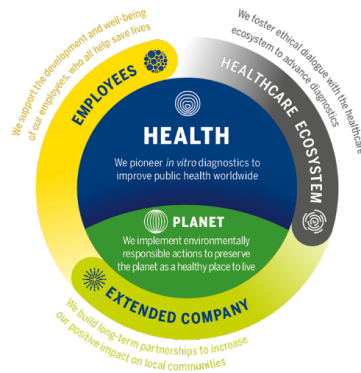
O CUIDADO COM O NOSSO PLANETA

## O NOSSO COMPROMISSO EM RESPONSABILIDADE SOCIAL CORPORATIVA (RSC)

*Na qualidade de pioneira na área do diagnóstico in vitro há mais de 55 anos, a bioMérieux está empenhada na luta contra as doenças infecciosas em todo o mundo. A nossa empresa tem sempre mantido uma perspectiva de longo prazo quando se trata dos seus empregados e bem assim dos intervenientes externos.*

A Responsabilidade Social Empresarial (RSE) está nos genes da bioMérieux desde a sua criação. Dadas as crescentes expectativas da sociedade neste domínio, demos um novo passo em 2020 com a formalização da nossa ambição e a definição dos principais desafios em que estamos empenhados para melhorar o nosso impacto positivo.

A nossa nova ambição em matéria de RSE faz parte integrante do nosso roteiro estratégico e assenta em 5 pilares:



- **SAÚDE**, desenvolvendo soluções inovadoras de diagnóstico *in vitro* para melhorar a saúde pública em todo o mundo;
- **PLANETA**, implementando planos de ação responsáveis em termos ecológicos a fim de tornar o planeta um lugar mais saudável para se viver;
- **ECOSSISTEMA DE SAÚDE**, incentivando a construção de uma diálogo mais profundo com os intervenientes (incluindo pacientes) e integrando-o na nossa governação;
- **EMPREGADOS**, alcançando um desempenho excecional em matéria de segurança e reafirmando o compromisso com a inclusão e a diversidade;
- **EMPRESA MAIS ALARGADA**, promovendo parcerias de longo prazo para aumentar o impacto positivo da empresa nas comunidades locais que a acolhem.

### Reconhecimento da nossa política de Responsabilidade Social Empresarial

O compromisso social, empresarial e ambiental da bioMérieux é reconhecido há vários anos por agências de notação não-financeira que avaliam o seu desempenho em termos de RSE e o incluíram nos seus indicadores de ISR (investimento socialmente responsável).

### Pacto Global

Todos os anos desde 2003, reiteramos o nosso apoio ao Pacto Global das Nações Unidas. A bioMérieux comprometeu-se a respeitar os princípios-chave do Pacto Global, assente em quatro pilares: respeito dos direitos humanos, condições de trabalho dignas, proteção do ambiente e luta contra a corrupção.

### Objetivos de Desenvolvimento Sustentável (ODS) da ONU

Através das nossas atividades, a bioMérieux apoia o avanço dos Objetivos de Desenvolvimento Sustentável das Nações Unidas (ODS), que visam orientar os esforços das empresas para alcançar um futuro melhor e mais sustentável para todos. Entre estes ODS, seguem-se aqueles para os quais mais contribuímos:







BIOMÉRIEUX: SOLUÇÕES DE DIAGNÓSTICO INOVADORAS

BIOMÉRIEUX AO SEU SERVIÇO

RESOURCE CENTER

CUSTOMER PORTAL

A QUALIDADE E A SEGURANÇA DOS NOSSOS PRODUTOS

O NOSSO COMPROMISSO EM RESPONSABILIDADE SOCIAL CORPORATIVA (RSC)

CONDIÇÕES GERAIS DE VENDA, ENVIO E PAGAMENTO - 2025

INFORMAÇÕES COMPLEMENTARES

PROPRIEDADE INTELECTUAL

O CUIDADO COM O NOSSO PLANETA

## CONDIÇÕES GERAIS DE VENDA, ENVIO E PAGAMENTO - 2025

### I EQUIPAMENTOS

Estas condições gerais de venda não serão aplicadas em caso de existir outras condições particulares específicas acordadas com o cliente.

O facto de enviar um pedido implica a total aceitação dos preços e as condições gerais de venda pelo comprador. Se um preço diferente daquele oferecido pela bioMérieux for inserido no pedido, esta poderá rejeitá-lo, comunicando-o ao comprador.

#### 1.1 Instalação e Formação sobre Equipamentos

A data definitiva de instalação, será confirmada pelo Departamento Comercial e realizada por pessoal qualificado da bioMérieux Portugal, Lda.

A bioMérieux Portugal, Lda. obriga-se a dar formação inicial ao utilizador, a um máximo de quatro pessoas, para o bom funcionamento do equipamento. A cada formando adicional a esta formação inicial poderão ser cobrados segundo os preços, termos e condições de venda dos cursos de formação que encontra na lista de preços anual e na nossa página web [www.biomerieux.com](http://www.biomerieux.com).

A bioMérieux Portugal, Lda. irá proporcionar informação e suporte técnico continuado sobre novos métodos, aparelhos, publicações, atos e novidades relacionadas com esta metodologia e com a área analítica do cliente.

As formações adicionais poderão ser orçamentadas, mediante pedido prévio, segundo os termos e condições da formação inicial.

#### 1.2 Responsabilidade e Riscos em caso de venda de sistemas

A bioMérieux Portugal, Lda., obriga-se a suportar os riscos e gastos de transporte. A partir da receção do equipamento, os riscos serão da responsabilidade exclusiva do cliente.

#### 1.3 Garantia e Assistência Técnica de equipamentos

A bioMérieux Portugal, Lda., dá a garantia do equipamento relativamente a defeitos e avarias que não sejam causadas por uma utilização indevida, por um período de 12 meses em equipamentos novos e 6 meses em equipamentos de ocasião.

O cliente obriga-se a utilizar o equipamento de acordo com as especificações indicadas no Manual de Utilização, bem como a efetuar as manutenções preventivas, recomendadas pelo fabricante. Em caso de avaria, o serviço de assistência técnica da bioMérieux Portugal, Lda. ou empresa certificada pela bioMérieux Portugal, Lda. são as únicas competentes.

Excluindo a garantia, são objeto de faturação segundo os preços em vigor, todos os danos produzidos pelas seguintes causas:

- Incorreta utilização do equipamento.
- Intervenções ou tentativas de reparação por pessoas não habilitadas pela bioMérieux Portugal, Lda.
- Causas naturais ou acontecimentos imprevistos como incêndios, inundações, etc.

#### 1.4 Utilização de software

O cliente não pode reproduzir, modificar ou transferir o software fornecido com o equipamento. A bioMérieux deve manter o equipamento atualizado com a última versão em vigor.

O cliente está ciente e aceita que alguns softwares associados ao equipamento, como o sistema BIOFIRE®, podem ser produzidos e desenvolvidos nos Estados Unidos e, portanto, não estão disponíveis no idioma local.

#### 1.5 Conexões

A conexão inclui o protocolo padrão até ao seu equipamento. Qualquer desenvolvimento informático no seu equipamento, será objeto de um orçamento distinto da presente operação, salvo especificações nas condições económicas.

#### 1.6 Leasing

No caso de financiamento do equipamento por uma empresa financeira especializada (LEASING), esta empresa assumirá os direitos e obrigações, incluídos no presente acordo, referentes ao titular do mesmo.

O cliente não será, em caso algum, exonerado das obrigações contraídas pela Sociedade Financeira.

A bioMérieux Portugal, Lda. informa que os aparelhos que fornece cumprem a Diretiva Europeia de Alta Voltagem e Compatibilidade Eletromagnética.

#### 1.7 Reserva de domínio

A venda entende-se como efetuada com reserva de domínio, pelo que o vendedor entrega a posse do equipamento ao comprador, reservando-se a propriedade da mesma enquanto não se satisfaça a totalidade do preço previsto na sua proposta.

#### 1.8 Envio do equipamento para as instalações da bioMérieux Portugal, Lda.

No caso de ser necessário o envio do equipamento incluído no acordo, às instalações da bioMérieux Portugal, Lda., o cliente responsabiliza-se por eliminar todos os dados pessoais, pela descontaminação do equipamento e por completar uma declaração de segurança ao devolver o aparelho (a bioMérieux Portugal, Lda. irá proporcionar este documento, caso seja necessário).

A bioMérieux Portugal, Lda. só pode aceitar artigos devolvidos que se encontrem seguros no que diz respeito à sua manipulação, transporte e reparação.

#### 1.9 Acompanhamento do equipamento

O contacto permanente com o cliente é necessário para monitorizar o equipamento e para poder comunicar quaisquer possíveis incidentes e as ações necessárias para os corrigir.

O cliente deve informar a bioMérieux de qualquer alteração dos seus dados de contacto (endereço, número de telefone, endereço eletrónico e pessoa de contacto).

No caso do cliente não cumprir com esta obrigação, a bioMérieux terá o direito de remover o equipamento vendido do seu sistema de serviço ao cliente.

### II REAGENTES

#### II.1 Condições gerais de venda

Em caso de incumprimento dos consumos acordados, a bioMérieux Portugal, Lda., reserva-se o direito de rever os preços aplicados e serviços prestados.

O comprador tem de indicar nos seus pedidos, os números de referência completos, a denominação exata dos produtos, a morada de entrega e morada de faturação, se for diferente da primeira.

Os preços válidos serão os indicados na lista de preços atualizada na data do pedido. A lista de preços será válida para o ano civil, exceto se houver alterações económicas relevantes que possam obrigar a revê-la. A entrega padrão é de 48 a 72 horas. As entregas urgentes deverão ser solicitadas e serão expedidas em 24 horas. Em caso de urgências para entregas em 24 horas, a bioMérieux Portugal aplicará um preço, relativo ao transporte, de 39€ para o continente e de 55€ para as ilhas.

A bioMérieux Portugal, Lda. poderá proceder a entregas parciais se a totalidade do pedido não estiver imediatamente disponível no prazo acordado para a entrega.

Ultrapassado o prazo de pagamento, a bioMérieux Portugal, Lda. reserva-se o direito de cobrar o valor da fatura acrescentado da taxa legal criada pelo atraso, bem como de todas as despesas que daí decorrerem, através de qualquer via.

#### II.2 Garantia e Assistência Técnica de reagentes

A bioMérieux Portugal, Lda. põe todos os meios necessários para garantir o correto armazenamento dos reagentes até à sua entrega ao cliente. A partir da receção dos mesmos nas instalações do cliente, a correta manutenção dos reagentes é da responsabilidade deste.

O cliente obriga-se a utilizar o reagente de acordo com as especificações do folheto informativo, tendo especial cuidado em manter as condições de armazenamento indicadas pelo fabricante.

Fica excluído da garantia, quaisquer danos produzidos pelas seguintes causas:

- Incorreto armazenamento do reagente por parte do cliente.
- Incorreta manipulação do reagente por parte do cliente.





BIOMÉRIEUX: SOLUÇÕES DE DIAGNÓSTICO INOVADORAS

BIOMÉRIEUX AO SEU SERVIÇO

RESOURCE CENTER

CUSTOMER PORTAL

A QUALIDADE E A SEGURANÇA DOS NOSSOS PRODUTOS

O NOSSO COMPROMISSO EM RESPONSABILIDADE SOCIAL CORPORATIVA (RSC)

CONDIÇÕES GERAIS DE VENDA, ENVIO E PAGAMENTO - 2025

INFORMAÇÕES COMPLEMENTARES

PROPRIEDADE INTELECTUAL

O CUIDADO COM O NOSSO PLANETA

## CONDIÇÕES GERAIS DE VENDA, ENVIO E PAGAMENTO - 2025

### II.3 Distribuição ao cliente final

No caso de distribuir os nossos produtos e de não ser o cliente final, é da sua responsabilidade manter os equipamentos e reagentes nas condições especificadas para cada um, até à sua entrega ao cliente final. Terá também de se comprometer a assegurar a rastreabilidade dos nossos produtos e, no caso de lhe ser solicitado pela bioMérieux Portugal, Lda., devido a um pedido do INFARMED, facilitar-nos o trabalho de vigilância no mercado incluído na legislação aplicável.

### II.4 Condições de pedido de encomenda mínimo

Os preços válidos serão os indicados na lista de preços atualizada à data do pedido. Todos os pedidos serão acrescidos de 19€ de custos de gestão, salvo se existirem outras condições particulares específicas acordadas. Os pedidos inferiores a 350€ (IVA não incluído) serão acrescidos de 10€ de custos de transporte, para os envios para o território de Portugal continental e no caso dos arquipélagos da Madeira e dos Açores, os pedidos inferiores 350€ serão acrescidos de 36€ (IVA não incluído). A lista de preços será válida para o período indicado, salvo se houverem alterações económicas relevantes que possam obrigar a revê-la.

A bioMérieux aposta nas relações a longo prazo com os seus clientes, assim fomentamos as programações (pedidos com entrega periódica e duradoura acordada entre ambas as partes). Acreditamos que uma forma de ajudar os nossos clientes é poder garantir-lhes um serviço contínuo, por isso, oferecemos-lhes a possibilidade da utilização destas **programações que estão isentas de custos de preparação e transporte.**

### II.5 Portal do Cliente

O Portal do Cliente é a ferramenta oficial e única criada pela bioMérieux, onde o cliente tem acesso a toda a sua informação. O cliente pode encontrar informação sobre pedidos (COT Customer Order Tracking), sobre preços, fazer o download das cópias das faturas, abrir incidentes e realizar pedidos ONLINE 24/7. Por favor, solicite-nos acesso ao Portal do Cliente.

### II.6 Pagamento

O prazo estabelecido pela bioMérieux Portugal, Lda. para a cobrança das suas faturas é de 60 dias civis, a contar da data da fatura, por transferência bancária.

No caso de atraso de pagamento, a bioMérieux Portugal, Lda, reserva-se o direito de cobrar o valor da fatura acrescido de juros de mora à taxa legal em vigor, e ainda todas as despesas inerentes a essa cobrança.

### II.7 Reclamações

**Qualquer reclamação deve ser efectuada dentro dos 7 dias seguintes à entrega dos produtos, indicando a data de entrega, número de guia de remessa e a fatura.**

A utilização dos nossos produtos deve efetuar-se sempre de acordo com as especificações contidas nos nossos catálogos e manuais. Para observações de carácter técnico, deverá comunicar-se o número de lote e o prazo de validade que se apresenta na etiqueta do produto objecto da reclamação.

Só se aceitam devoluções por razões técnicas e sempre que os produtos não estejam fora de validade ou próximos do prazo de validade.

As devoluções deverão ser previamente autorizadas pela bioMérieux Portugal, Lda

## III OUTRAS CONDIÇÕES

### III.1 Jurisdição e legislação aplicável

O contrato é regido pela lei portuguesa, sem prejuízo dos princípios de conflito de leis.

Qualquer litígio, controvérsia ou reclamação decorrente ou relacionado com o contrato, mesmo no caso de pluralidade de réus ou de reclamação de terceiros, que não possa ser resolvido através de discussões amigáveis entre as partes, será submetido à jurisdição exclusiva dos Tribunais da Comarca de Lisboa e resolvido definitivamente.

### III.2 Impostos

O IVA não está incluído na nossa Lista de Preços e será aplicado a cada produto, segundo a legislação em vigor.

### III.3 Duração

O contrato será válido e eficaz durante 12 (doze) meses, a partir de 01 de janeiro. Findo o prazo inicial, o contrato será automaticamente renovado de ano para ano, sem prejuízo de cada parte poder resolver o presente contrato, mediante notificação à outra parte, por correio eletrónico certificado ou carta registada com aviso de receção, com aviso prévio de pelo menos 60 (sessenta) dias antes da data de vencimento do contrato.

### III.4 Limitação de responsabilidade

A responsabilidade total da bioMérieux para com o cliente decorrente do contrato não deve em caso algum exceder o valor deste contrato. No entanto, em nenhuma circunstância a bioMérieux será responsável perante o cliente por danos resultantes da perda de lucros ou perda de produção e perda de encomendas, ou quaisquer outros danos que sejam uma consequência indireta do seu incumprimento.

Sem prejuízo do disposto no parágrafo anterior, a bioMérieux compromete-se a indemnizar e a isentar o cliente de qualquer responsabilidade por danos a terceiros, incluindo morte, e/ou a bens pertencentes a terceiros, resultantes dos produtos fornecidos.

### III.5 Controlos de exportação

Os produtos fornecidos ao cliente podem estar sujeitos às leis e regulamentos de controlo de exportação aplicáveis, incluindo, entre outros, os regulamentos de exportação da União Europeia e dos Estados Unidos. O cliente concorda que os produtos não devem ser utilizados, no todo ou em parte, direta ou indiretamente, para apoiar actividades, indústrias e destinos restringidos ou proibidos pela União Europeia ou por qualquer outra jurisdição aplicável, exceto quando autorizado pelas leis e regulamentos aplicáveis. Os produtos não devem ser utilizados em ligação com qualquer programa de armas biológicas, químicas e nucleares ou qualquer aplicação militar relacionada com a produção, utilização ou ensaio de armamento.

O cliente concorda que os produtos não serão utilizados direta ou indiretamente, nem vendidos, reexportados ou incorporados em produtos para benefício direto ou indireto de qualquer pessoa ou entidade sujeita a restrições comerciais em qualquer lista da ONU, da UE, dos EUA ou de qualquer outra lista governamental aplicável de partes negadas ou restritas, em violação de medidas restritivas do comércio. Essas listas incluem a Lista de Sanções da UE, a Lista de Entidades da Parte 744 dos Regulamentos de Administração de Exportações dos EUA e a lista de Cidadãos Especialmente Designados do Gabinete de Controlo de Activos Estrangeiros dos EUA.

### III.6 Rastreabilidade

As especificidades técnicas dos produtos vendidos pela bioMérieux requerem o cumprimento de padrões de rastreabilidade. Consequentemente, a bioMérieux reserva-se o direito de vender os seus produtos apenas a clientes que possam demonstrar o cumprimento destas normas (entre outras). O cliente compromete-se a cumprir todas as regras de rastreabilidade aplicáveis aos produtos. A bioMérieux não pode ser responsabilizada pelo não cumprimento destas regras após o consentimento escrito ter sido dado.

### III.7 Força maior

Nenhuma das partes será responsável por qualquer falha ou atraso no cumprimento das suas obrigações atribuível, no todo ou em parte, a qualquer causa fora do seu controlo razoável, incluindo, mas não se limitando a, greve externa, guerra, operações militares, incêndio, motim, acidente, actos de Deus, furacão, terramoto, condições meteorológicas adversas, interrupção do fornecimento de energia às instalações do cliente, atrasos ou faltas causados pelo fornecedor, pandemia, epidemia ou cumprimento de qualquer lei, regulamento, restrições de embargo ou ordem de qualquer agência governamental ou instrumento da mesma (doravante designados por "Força Maior"). No entanto, as obrigações de pagamento em dinheiro nunca serão objeto de Força Maior. A execução será considerada suspensa durante tais circunstâncias e será prolongada enquanto tais circunstâncias causarem atrasos. Se a execução for suspensa por mais de um (1) mês, a bioMérieux terá o direito, à sua discrição, de redistribuir os Produtos entre os seus clientes da forma que a bioMérieux considere necessária para cumprir as suas obrigações legais e/ou a parte que invoca a Força Maior pode cancelar a(s) encomenda(s) em questão.





BIOMÉRIEUX: SOLUÇÕES DE DIAGNÓSTICO INOVADORAS

BIOMÉRIEUX AO SEU SERVIÇO

RESOURCE CENTER

CUSTOMER PORTAL

A QUALIDADE E A SEGURANÇA DOS NOSSOS PRODUTOS

O NOSSO COMPROMISSO EM RESPONSABILIDADE SOCIAL CORPORATIVA (RSC)

CONDIÇÕES GERAIS DE VENDA, ENVIO E PAGAMENTO - 2025

INFORMAÇÕES COMPLEMENTARES

PROPRIEDADE INTELECTUAL

O CUIDADO COM O NOSSO PLANETA

## CONDIÇÕES GERAIS DE VENDA, ENVIO E PAGAMENTO - 2025

### II.8 Cessão

O cliente não deve ceder ou transferir qualquer um dos seus direitos e obrigações a terceiros, sob qualquer forma, exceto com o consentimento prévio por escrito da bioMérieux. A bioMérieux permanece livre para ceder, transferir ou subcontratar a totalidade ou parte das suas obrigações a qualquer uma das suas filiais sem o consentimento prévio do cliente.

### II.9 Confidencialidade

Cada parte compromete-se a tratar como confidencial todas as informações, escritas ou orais, de qualquer natureza, comercial, económica, técnica e/ou científica, etc., a que possa ter tido acesso no decurso da sua relação de negócios (a "Informação Confidencial"). Cada uma das partes compromete-se a não divulgar, direta ou indiretamente, as Informações Confidenciais a terceiros, pessoas singulares ou colectivas, para além dos seus representantes legais e empregados, sem o consentimento prévio e expresso por escrito da outra parte e a (i) tomar todas as precauções e cuidados relativamente às Informações Confidenciais para evitar a sua divulgação, pelo menos ao mesmo nível que o aplicado à proteção das suas próprias Informações Confidenciais; e (ii) utilizar as Informações Confidenciais apenas para efeitos de execução do acordo. Esta obrigação de confidencialidade estará em vigor durante toda a relação comercial entre as partes e por um período de cinco (5) anos após o termo da relação comercial.

### II.10 Propriedade intelectual

Sujeito a estes termos e condições, ao cliente é concedido apenas um direito pessoal não exclusivo e intransferível sob os direitos de propriedade intelectual da bioMérieux para usar os produtos colocados, alugados ou vendidos pela bioMérieux apenas para os usos permitidos, apenas nas instalações do cliente e sujeito a quaisquer restrições sobre os usos permitidos. Dependendo da(s) aplicação(ões) específica(s) do cliente, o cliente pode exigir uma ou mais licenças ou direitos adicionais para utilizar determinados produtos. O cliente declara e garante que possui, ou obterá, todas as licenças de terceiros necessárias para a(s) sua(s) aplicação(ões) específica(s). Nada aqui contido deve ser considerado, interpretado ou interpretado como concessão, transferência ou transmissão ao cliente ou a qualquer terceiro, expressamente ou por inferência, qualquer direito, título ou interesse, ou licença ou direito de uso, qualquer, todo ou qualquer parte dos direitos de propriedade intelectual da bioMérieux, exceto o direito de usar os Produtos apenas para os usos permitidos. O cliente não deve: (i) ter qualquer direito contínuo de ser fornecido com, ou para fabricar ou ter fabricado ou ter fabricado, quantidades de produtos de terceiros ou software em excesso daqueles encomendados de acordo com a ordem relevante; (ii) modificar, copiar, traduzir, melhorar, efetuar engenharia inversa, desmontar, criar trabalhos derivados com base em, sublicenciar, revender ou transmitir de outra forma quaisquer produtos ou software de terceiros ou qualquer componente dos mesmos a terceiros em qualquer parte do mundo; ou (iii) remover, modificar, alterar, cobrir ou ocultar de outra forma dos produtos qualquer rótulo, marca registada, direitos de autor ou outros avisos ou legendas de propriedade. Qualquer infração do cliente a este artigo dará à bioMérieux o direito de terminar a relação comercial ou cancelar qualquer cotação após a receção de uma notificação por escrito do cliente.

### II.11 Propriedade intelectual

Sujeito a estes termos e condições, ao cliente é concedido apenas um direito pessoal não exclusivo e intransferível sob os direitos de propriedade intelectual da bioMérieux para usar os produtos colocados, alugados ou vendidos pela bioMérieux apenas para os usos permitidos, apenas nas instalações do cliente e sujeito a quaisquer restrições sobre os usos permitidos. Dependendo da(s) aplicação(ões) específica(s) do cliente, o cliente pode exigir uma ou mais licenças ou direitos adicionais para utilizar determinados produtos. O cliente declara e garante que possui, ou obterá, todas as licenças de terceiros necessárias para a(s) sua(s) aplicação(ões) específica(s). Nada aqui contido deve ser considerado, interpretado ou interpretado como concessão, transferência ou transmissão ao cliente ou a qualquer terceiro, expressamente ou por inferência, qualquer direito, título ou interesse, ou licença ou direito de uso, qualquer, todo ou qualquer parte dos direitos de propriedade intelectual da bioMérieux, exceto o direito de usar os Produtos apenas para os usos permitidos. O cliente não deve: (i) ter qualquer direito contínuo de ser fornecido com, ou para fabricar ou ter fabricado ou ter fabricado, quantidades de produtos de terceiros ou software em excesso daqueles encomendados de acordo com a

ordem relevante; (ii) modificar, copiar, traduzir, melhorar, efetuar engenharia inversa, desmontar, criar trabalhos derivados com base em, sublicenciar, revender ou transmitir de outra forma quaisquer produtos ou software de terceiros ou qualquer componente dos mesmos a terceiros em qualquer parte do mundo; ou (iii) remover, modificar, alterar, cobrir ou ocultar de outra forma dos produtos qualquer rótulo, marca registada, direitos de autor ou outros avisos ou legendas de propriedade. Qualquer infração do cliente a este artigo dará à bioMérieux o direito de terminar a relação comercial ou cancelar qualquer cotação após a receção de uma notificação por escrito do cliente.

## IV PROTEÇÃO DOS DADOS PESSOAIS

### a) Dados pessoais do Comprador

O Comprador aceita que a identidade, o endereço e os dados telefónicos das pessoas procedentes dos seus recursos sejam utilizados pela bioMérieux e outras entidades do grupo bioMérieux, em conformidade com as disposições das leis e regulamentos locais sobre dados pessoais, em particular os vigentes na União Europeia. Estes dados pessoais são de uso exclusivo do grupo bioMérieux, com o propósito de responder melhor às necessidades e questões do Comprador. De acordo com as leis e regulamentos aplicáveis, os indivíduos (interessados) do Comprador (i) têm o direito de aceder, opor, modificar, retificar, solicitar cópia de, transmitir a outro controlador, os seus dados pessoais, assim como (ii) o direito de ser eliminado. Para isso, as pessoas (interessados) do Comprador podem entrar em contacto com o responsável mundial de Proteção de Dados da bioMérieux ([privacyofficer@biomerieux.com](mailto:privacyofficer@biomerieux.com)).

### b) Dados do doente

No âmbito das operações de garantia, manutenção ou de controlo de qualidade dos sistemas vendidos pela bioMérieux, o Comprador dá acesso aos dados pessoais dos doentes do Comprador à bioMérieux, durante o período de tempo necessário para realizar as referidas operações. De acordo com as leis e regulamentos aplicáveis e depois da receção das instruções escritas do Comprador, a bioMérieux compromete-se a estabelecer, desde o início das operações, os dispositivos e procedimentos de segurança adequados para garantir a segurança, integridade e confidencialidade dos dados dos doentes do Comprador.

### c) Responsável pelo tratamento dos dados pessoais

Se a bioMérieux optar por subcontratar a totalidade ou parte do tratamento ou do alojamento dos dados pessoais do Comprador ou do doente, a bioMérieux está autorizada (i) a contratar qualquer outro encarregado do tratamento dos dados sem a prévia autorização específica e por escrito do Comprador como responsável do tratamento, com a exceção da obrigação da bioMérieux de informar o Comprador de qualquer alteração prevista, em relação à adição ou substituição de outros encarregados, dando assim ao Comprador, como responsável pelo tratamento dos dados, a oportunidade de se opor a tais alterações, segundo o Artigo 28 (2) do RGPD, e compromete-se a (ii) garantir que os subcontratados antes mencionados assinaram acordos de confidencialidade, (iii) tomar as medidas adequadas para garantir os serviços de tratamento ou alojamento de segurança, (iv) só contratar subcontratados, caso existam, com o consentimento prévio por escrito do Comprador, como responsável pelo tratamento, e em virtude de um contrato por escrito, (v) ajudar o Comprador, como responsável pelo tratamento, a facilitar aos interessados o acesso aos seus dados pessoais e a permitir que estes exerçam os seus direitos pessoais, em conformidade com as leis e regulamentos aplicáveis em matéria de proteção de dados pessoais, (vi) ajudar o Comprador, como responsável pelo tratamento, no cumprimento das suas próprias obrigações em relação à segurança do tratamento, à notificação de violações dos dados pessoais e à avaliação do impacto da proteção de dados, no seu caso, (vii) suprimir ou devolver todos os dados pessoais ao Comprador, como responsável pelo tratamento, segundo o solicitado, no fim do acordo com a bioMérieux, (viii) submeter-se a auditorias ou inspeções, consoante seja necessário, e (ix) fazer com que qualquer subcontratado notifique imediatamente a representante mundial da Proteção de Dados da bioMérieux ([privacyofficer@biomerieux.com](mailto:privacyofficer@biomerieux.com)), se o Comprador ou qualquer outra pessoa lhe pedir que faça algo que possa violar as leis e regulamentos de proteção de dados pessoais aplicáveis. De acordo com o art. 28 GDPR, no seguinte link, pode-se aceder às informações dos subcontratados mencionados acima: <https://www.biomerieux.com/en/data-processors-list>.





BIOMÉRIEUX: SOLUÇÕES DE DIAGNÓSTICO INOVADORAS

BIOMÉRIEUX AO SEU SERVIÇO

RESOURCE CENTER

CUSTOMER PORTAL

A QUALIDADE E A SEGURANÇA DOS NOSSOS PRODUTOS

O NOSSO COMPROMISSO EM RESPONSABILIDADE SOCIAL CORPORATIVA (RSC)

CONDIÇÕES GERAIS DE VENDA, ENVIO E PAGAMENTO - 2025

INFORMAÇÕES COMPLEMENTARES

PROPRIEDADE INTELECTUAL

O CUIDADO COM O NOSSO PLANETA

## CONDIÇÕES GERAIS DE VENDA, ENVIO E PAGAMENTO - 2025

### c) Responsável pelo tratamento dos dados pessoais

Se a bioMérieux optar por subcontratar a totalidade ou parte do tratamento ou do alojamento dos dados pessoais do Comprador ou do doente, a bioMérieux está autorizada (i) a contratar qualquer outro encarregado do tratamento dos dados sem a prévia autorização específica e por escrito do Comprador como responsável do tratamento, com a exceção da obrigação da bioMérieux de informar o Comprador de qualquer alteração prevista, em relação à adição ou substituição de outros encarregados, dando assim ao Comprador, como responsável pelo tratamento dos dados, a oportunidade de se opor a tais alterações, segundo o Artigo 28 (2) do RGPD, e compromete-se a (ii) garantir que os subcontratados antes mencionados assinaram acordos de confidencialidade, (iii) tomar as medidas adequadas para garantir os serviços de tratamento ou alojamento de segurança, (iv) só contratar subcontratados, caso existam, com o consentimento prévio por escrito do Comprador, como responsável pelo tratamento, e em virtude de um contrato por escrito, (v) ajudar o Comprador, como responsável pelo tratamento, a facilitar aos interessados o acesso aos seus dados pessoais e a permitir que estes exerçam os seus direitos pessoais, em conformidade com as leis e regulamentos aplicáveis em matéria de proteção de dados pessoais, (vi) ajudar o Comprador, como responsável pelo tratamento, no cumprimento das suas próprias obrigações em relação à segurança do tratamento, à notificação de violações dos dados pessoais e à avaliação do impacto da proteção de dados, no seu caso, (vii) suprimir ou devolver todos os dados pessoais ao Comprador, como responsável pelo tratamento, segundo o solicitado, no fim do acordo com a bioMérieux, (viii) submeter-se a auditorias ou inspeções, consoante seja necessário, e (ix) fazer com que qualquer subcontratado notifique imediatamente a representante mundial da Proteção de Dados da bioMérieux ([privacyofficer@biomerieux.com](mailto:privacyofficer@biomerieux.com)), se o Comprador ou qualquer outra pessoa lhe pedir que faça algo que possa violar as leis e regulamentos de proteção de dados pessoais aplicáveis. De acordo com o art. 28 GDPR, no seguinte link, pode-se aceder às informações dos subcontratados mencionados acima: <https://www.biomerieux.com/en/data-processors-list>.

### V ÉTICA E CUMPRIMENTO NORMATIVO

O Cliente declara e garante que um terceiro que atue em seu nome nos termos do Contrato, incluindo os subcontratados, caso hajam, não violará, em qualquer circunstância, os direitos humanos, as liberdades fundamentais, a saúde e a segurança das pessoas, nem causará danos ao meio ambiente e cumprirá os princípios estabelecidos na Carta de Compras Responsáveis da bioMérieux, que é atualizada periodicamente na página web [www.biomerieux.com/en/sustainable-and-socially-in-](http://www.biomerieux.com/en/sustainable-and-socially-in-)

clusive-purchasing.

O Cliente declara e garante que o mesmo, assim como um terceiro que atue em seu nome nos termos do Contrato:

- deverá cumprir todos os "Princípios Comerciais para Terceiros", atualizados periodicamente no sítio da Internet <http://www.biomerieux.com/en/preventing-corruption>
- cumprirá todas as leis e regulamentos anticorrupção aplicáveis, especialmente as disposições do Código Penal português relativas a crimes de suborno, tráfico de influências e corrupção nos negócios, e incluindo, mas não se limitando a, as seguintes leis extraterritoriais: a Lei francesa N° 2016-1691 de 9 de dezembro de 2016 (chamada "Loi Sapin II"), a Lei Antissuborno do Reino Unido e a Lei de Práticas de Corrupção Estrangeira dos Estados Unidos;
- não se comprometerá, por ação ou omissão, direta ou indiretamente, em atividades que possam expor a bioMérieux ou as suas filiais à responsabilidade, pelo incumprimento de qualquer compromisso estabelecido nesta secção.
- notificará a bioMérieux assim que tenha conhecimento de qualquer evento que possa constituir uma infração ou uma violação de algum dos compromissos estabelecidos nesta secção;
- nunca, direta ou indiretamente, pagará, prometerá pagar ou autorizará o pagamento de qualquer valor (tais como honorários, comissões ou qualquer compensação monetária indevida), nem dará qualquer artigo de valor (incluindo, mas não limitado a, presentes, viagens, refeições ou entretenimento inapropriado) (i) a qualquer funcionário da bioMérieux com o objetivo de obter uma vantagem comercial, (ii) a um terceiro (incluindo qualquer funcionário nacional ou local) com o objetivo de obter ou reter um negócio ou permitir a um terceiro obter ou retê-lo, assim como para obter uma vantagem, como um reembolso por um produto;
- Proporcionará à bioMérieux toda a assistência e documentação necessárias para que a bioMérieux possa responder a qualquer pedido de uma autoridade devidamente habilitada em matéria da luta contra a corrupção, como a Agência Francesa Anticorrupção e as suas congéneres locais.

O Comprador permitirá o acesso às suas instalações e registos para realizar auditorias destinadas a garantir o cumprimento do Contrato e, em particular, das disposições da presente Secção.

Em caso de incumprimento de qualquer uma das declarações e garantias estabelecidas nesta secção, a bioMérieux poderá resolver o Contrato de jure. Por outro lado, a bioMérieux não está obrigada a pagar ao Cliente nenhuma quantia devida, relativamente a qualquer transação, em cujo âmbito tenha ocorrido um incumprimento destas declarações e garantias.

## INFORMAÇÕES COMPLEMENTARES

### CERTIFICAÇÕES

A bioMérieux, S.A., empresa de biotecnologia, tem a certificação ISO 9001 para as atividades de conceção, produção, venda, incluindo assistência técnica e distribuição de produtos de análise e de diagnóstico (aparelhos, programas, reagentes) destinados aos laboratórios de análises clínicas e aos laboratórios de indústria e de ambiente.

A bioMérieux S.A. tem a certificação ISO 13485 para as atividades de conceção, produção, venda e distribuição de dispositivos médicos de diagnóstico *in vitro*, incluindo em biologia molecular e assistência técnica.

A bioMérieux Portugal tem a certificação ISO 9001 para as atividades de marketing, venda, comercialização, instalação e assistência de equipamentos automáticos e manuais para diagnóstico *in vitro* e de reagentes para laboratórios médicos e industriais.

O Certificado da bioMérieux Portugal está disponível no nosso website, os certificados da casa-mãe estão disponíveis a pedido.

Se pretender descarregar o Certificado de qualidade da empresa, clique [aqui](#)

### REGULAMENTO (UE) 2017/746 DO PARLAMENTO EUROPEU E DO CONSELHO de 5 de abril de 2017 relativo aos dispositivos médicos para diagnóstico *in vitro* e que revoga a Diretiva 98/79/CE e a Decisão 2010/227/UE da Comissão

Qualquer dispositivo que consista em reagente, material de calibração ou controlo, um kit, um aparelho, equipamento ou sistema, utilizado isoladamente ou em conjunto, destinado à análise *in vitro* da amostra proveniente do corpo humano com o objetivo de obter uma informação de carácter de diagnóstico é um dispositivo médico de diagnóstico *in vitro* que entra na área de aplicação da diretiva 98/79/CE.

Os dispositivos comercializados pela bioMérieux, SA que correspondem a esta definição estão em conformidade com as exigências desta diretiva e têm a marcação IVD CE.

Os produtos que se destinam a utilização geral do laboratório, bem como os produtos que se destinam ao controlo microbiológico das amostras não provenientes do corpo humano, não são dispositivos médicos de diagnóstico *in vitro* e não têm marcação IVD CE.







**BIOMÉRIEUX: SOLUÇÕES DE DIAGNÓSTICO INOVADORAS**

**BIOMÉRIEUX AO SEU SERVIÇO**

**RESOURCE CENTER**

**CUSTOMER PORTAL**

**A QUALIDADE E A SEGURANÇA DOS NOSSOS PRODUTOS**

**O NOSSO COMPROMISSO EM RESPONSABILIDADE SOCIAL CORPORATIVA (RSC)**

**CONDIÇÕES GERAIS DE VENDA, ENVIO E PAGAMENTO - 2025**

**INFORMAÇÕES COMPLEMENTARES**

**PROPRIEDADE INTELECTUAL**

**O CUIDADO COM O NOSSO PLANETA**

## PROPRIEDADE INTELECTUAL

As marcas utilizadas, depositadas e/ou registradas indicadas abaixo são propriedade exclusiva da bioMérieux, de uma das suas filiais ou de uma das suas empresas.

ADIACONTROL™, ADIAFOOD®, ADIAGENE, ADIAPURE™, ADIAVET™, ADVANCED EXPERT SYSTEM™, AIR IDEAL®, AIR IDEAL® 3P®, AIR IDEAL® 3P® TRACEABILITY, AKIRISK™, ANTIMICROBIAL STEWARDSHIP EMPOWERED BY RAPID DIAGNOSTICS™, API®, API in Katakana®, APIWEB™, APP LOCKSURE3P™, APS ONE™, ARGENE®, ARGENE® CONNECT, ASAP™, ASTUTE™, ASTUTE140®, ATB™, ATB™, EXPRESSION™, BACARA®, BACT/ALERT®, BACT/ALERT® 3D, BACT/ALERT® 3D 60, BACT/ALERT® 3D 120, BACT/ALERT® 3D DUAL-T, BACT/ALERT® CLASSIC, BACT/ALERT® VIRTUO®, BACT/LINK®, BACT/VIEW®, BACTIFLOW®, BACTVIAB™, BE S.M.A.R.T. WITH RESISTANCE™, BIOART, BI-BOX™, BIOBALL®, BIOBALL® CUSTOM SERVICES, BIOBALL® HIGHDOSE - 10K, BIOBALL® MULTISHOT - 10E8, BIOBALL® MULTISHOT - 550, BIOBALL® PLANT ISOLATE, BIOBALL® SELECT, BIOBALL® SINGLESOT, BIO-DISCS™, BIOFIRE®, BIOFIRE® FILMARRAY®, BIOFIRE® FILMARRAY® 2.0, BIOFIRE® FILMARRAY® EZ, BIOFIRE® FILMARRAY® TORCH, BIOFIRE® Respiratory 2.1 Panel, BIOFIRE® Respiratory 2.1 plus Panel, BIOFIRE® FILMARRAY® Respiratory EZ Panel, BIOFIRE® Respiratory 2.1-EZ Panel, BIOFIRE® FILMARRAY® Blood Culture Identification Panel, BIOFIRE® Blood Culture Identification 2 Panel, BIOFIRE® FILMARRAY® Gastrointestinal Panel, BIOFIRE® FILMARRAY® Meningitis/Encephalitis Panel, BIOFIRE® FILMARRAY® Pneumonia Panel, BIOFIRE® FILMARRAY® Pneumonia plus Panel, BIOFIRE® Joint Infection Panel, BIOFIRE® Syndromic Trends, BIOLIAISON™, BIOMÉRIEUX, BIOMÉRIEUX EPISEQ®, BIOMÉRIEUX LAB CONSULTANCY, BIOMÉRIEUX PERFORMANCE SOLUTIONS®, BIONEXIA®, BIONUMERICS®, BLUE LINE™, BREWBRUX™, BREWDEK™, BREWLAP™, BREWMAP™, BREWPAL™, CASA™, CEERAMTOOLS®, CHEMFLOW™, ChemSwab™ (logo), CHEMUNEX®, CHEMUNEX® D-COUNT®, CHEMUNEX® SCANRDI®, CHL®, CHROMID®, CHROMID® CPS Elite, CINAKIT®, CLARION™, CLARION™, Lab Analytics, CLINILINE™, CLINITROL™, COLLECT/RIGHT®, ColorSeed, COMBIBAG™, CONNECT-UP™, COUNT-SLIDE™, COUNT-TACT®, COUNT-TACT® 3P®, CPS®, D-COUNT®, DA VINCI™, DA VINCI QUATTRO™, DATAPROBE™, DENSICHEK®, DENSIMAT, Detect to @ct™, DILUBAG®, DILUMAT®, DILUMIX™, DILUTUBE™, DIVERSILAB®, DIVERSILAB® STRAIN TYPING, DUOTEK®, easyMAG®\*, EASY MIX™, EASYSTREAM®, EGENE-UP®, EGENE-UP® EASYPREP, EMAG®, EMPOWERING CLINICAL DECISION™, ENDOGRADE®, ENDOLISA®, ENDONEXT™, ENDOTRAP®, ENDOZYME®, ENDO-RS®, ENDOXPERS™, ENZYLINE™, BIOMÉRIEUX EPISEQ®, ESIA™, ESTREAM®, ETEST®, ENVIROPRO™, EVISIGHT®,

EVISIGHT® COMPACT, EVISIGHT® GRANDE, EXPRESSION™, FAN®, FILMARRAY®, FIREWORKS™, FIRST LINE BIOLOGY®, VITEK® FLEXPREP™, FLUOLINE™, FLUORASSURE®, FMLA®, FOODXPRT-ID, FROM DIAGNOSIS, THE SEEDS OF BETTER HEALTH™, FULL MICROBIOLOGY LAB AUTOMATION, GENE-UP®, GENE-UP NUTRAPLEX™ PRO, GOPLATE™, HEMOLINE™, HEPANOSTIKA®, i®, IBILOOP, IBISA®, LABFREE™, LABGUARD®, LOCKSURE®, LUMINOMAT™, LUMINOSWAB™, LYFOCULTS®, LYFOCULTS® PLUS, LYOTROL™, MAESTRIA™, MASTERCLAVE®, MB/BACT®, MINI API®, MINIMAG®, MINI VIDAS®, MIX 1, MONOSLIDE TEST™, MONOTEK®, MONOTROL™, MWS R-GENE®, MYLA®, MYLA® Lab Analytics, MYACUTECASE™, MYPLAYCASE™, MYINFERTILITYCASE™, NEMA C88™, NEPHROCHECK®, NEPHROCLEAR™, NUCLIPREP™, NUCLISENS®, NUCLISENS® easyMAG®, NUCLISENS EASYQ®, NUCLISENS® MINIMAG®, NUCLISENTRAL®, NUCLISENTRAL® HPV, OBSERVA®, VITEK® 2 OPUS, OPTI-MIC™, PALSCORE™, PIONEERING DIAGNOSTICS™, PIONEER TODAY AND TOMORROW™, PIONNIER AUJOURD'HUI ET DEMAIN™, PLAYCASE®, PMI™, POLYVITEX™, PORTAGERM™, POULTRYPRO™, PREVI® COLOR GRAM, PREVI® COLOR TB, PREVI® FLUO TB, PREVI® ISOLA, PROTILINE™, QUANTISWAB®, R-GENE®, RAPIDEC®, RAPID 20 E™, REBECCA™, RETRO C80™, RTU™, SALMA®, SALSA™, SAMPL'AIR™, SARAMIS®, SCANFILTER™, SCANRDI®, SIMPLEX C76™, SLIDEX®, SM®, SMASHER®, SMS®, SPECIFIC REVEAL™, SPOTFIRE®, SPR, STERICLEAR, TEMPO®, TEMPO® FILLER, TEMPO® READER, TEMPOSHOT™, TESTREMSA (Etest strip), TESTREMSA DUBBLE (Etest strip), THE POWER OF ONE, THE POWER OF MOLECULAR DIAGNOSTICS IN THE PALM OF YOUR HAND™, THXID®, TOXO-SPOT-IF™, TOXOFA™, TREPANOSTIKA™, TRUE PROGRESS LEADS TO SIMPLICITY™, UNIDATRIX, UNITROL™, URILINE™, VERIFLOW™, VERIPRO™, VIDAS®, VIDAS® 3, VIDAS® D-DIMER, VIDAS® D-DIMER EXCLUSION™, VIDAS® D-DIMER EXCLUSION™ II, VIDAS® KUBE™, VIDAS® NEPHROCHECK®, VIDAS® OPTIC CLEAN, VIDAS® UP, VIDAS® B-R-A-H-M-S PCT™, VIDIA®, VIGI@CT™, VIGIGUARD™, VIKIA®, VILINK®, VINOBRETT™, VINOPAL™, VIRONOSTIKA®, VIRTUO®, VITEK®, VITEK® EXPRESS, VITEK® MS, VITEK® MS PRIME, VITEK® MS SmartCALIBRANT, VITEK® FLEXPREP™, VITEK® MITUBE™, VITEK® OPUS™, VITEK® PICKME™, VITEK® REVEAL™, VITEK® 2, VITEK® 2 COMPACT, VITEK® 2 SMART CARRIER STATION, VITEKXPERS™, WORKSAFE™, WRAPSURE, XPRO™, XY500, ZYMO-TROL™, 3P®, 3P® CONNECT CORE, 3P® CONNECT PRIMARY, 3P® CONNECT PREMIUM, 3P® SMART PLATES, 3P® STATION

As outras marcas e produtos mencionados pertencem aos seus respectivos proprietários.







BIOMÉRIEUX: SOLUÇÕES DE DIAGNÓSTICO INOVADORAS

BIOMÉRIEUX AO SEU SERVIÇO

RESOURCE CENTER

CUSTOMER PORTAL

A QUALIDADE E A SEGURANÇA DOS NOSSOS PRODUTOS

O NOSSO COMPROMISSO EM RESPONSABILIDADE SOCIAL CORPORATIVA (RSC)

CONDIÇÕES GERAIS DE VENDA, ENVIO E PAGAMENTO - 2025

INFORMAÇÕES COMPLEMENTARES

PROPRIEDADE INTELECTUAL

O CUIDADO COM O NOSSO PLANETA

## O CUIDADO COM O NOSSO PLANETA



*«Pertencemos a uma comunidade» é um dos princípios fundamentais da bioMérieux. Tal não implica apenas ter boas relações com os prestadores de serviços locais, mas também proteger o ambiente. A bioMérieux goes green aplica-se nas diferentes áreas seguindo os princípios abaixo indicados (para aplicá-los, é designado um colaborador em cada filial):*

### ENERGIA

**Objetivo:** redução de utilização de energias não renováveis.

Pensamos que a utilização de energias não renováveis causará grandes problemas no futuro. Por isso, a bioMérieux implementa ações de desenvolvimento de utilização de energias renováveis e melhoria do desempenho energético dos seus equipamentos e edifícios.

A bioMérieux foi a primeira empresa a ter recebido um Certificado CEE (Certificado de Economia de Energia). Este certificado foi entregue à casa-mãe em 2007 pela DRIRE (Regional Directorate for Industry Research and the Environment) pela implementação de duas inovações:

- Instalação de um sistema de reciclagem de ar dentro dos sistemas de ventilação, aquecimento e climatização, que devem fazer economizar mais de 2 milhões de KWh sobre a duração de vida do mesmo.
- A construção de um edifício eco-energético em Marcy-l'Etoile, que deverá economizar mais de um milhão de KWh em 35 anos. (para comparação: o consumo de energia de uma família de quatro pessoas é de, aproximadamente, 4 000 KWh/ano).

### ÁGUA

**Objetivo:** redução do consumo de água através de um programa de gestão de recursos.

Na fábrica de Craponne (Lyon – França) a mudança do protocolo de limpeza de algumas cubas utilizadas na fabricação permite poupar anualmente 500 m3 de água purificada substituindo-a por um detergente reutilizado para vários ciclos de lavagem. A bioMérieux eliminou também os sistemas de arrefecimento em circuito aberto existentes, e continua a efetuar todos os esforços na poupança de água.

### PAPEL

**Objetivo:** redução de utilização de papel nos processos de produção e de embalagem.

A bioMérieux utiliza papel reciclado para a embalagem dos seus produtos. Desde a implementação da biblioteca técnica em 2008, só em França passou-se de 236 000 documentos anteriormente impressos para 6 400. Os emails, protocolos, manuais de utilização, etc., já não são em princípio impressos, mas consultáveis eletronicamente.

Uma outra contribuição da bioMérieux para a iniciativa "Goes Green" é a conversão da lista de preços impressa para uma versão PDF eletrónica que é, antes de tudo, mais fácil de consultar que a versão anterior. Mas também permitiu reduzir em mais de 3 000 kg o consumo de papel.

### RESÍDUOS

**Objetivo:** Reduzir significativamente os resíduos, de modo a evitar as repercussões na saúde e no ambiente.

Desde há alguns anos que desenvolvemos um programa de gestão de resíduos, através da redução de resíduos perigosos, a reciclagem e a triagem de resíduos não infecciosos. Os resíduos infecciosos são tratados por empresas especializadas. Há dois anos atrás, na filial da bioMérieux Brasil, os reagentes congelados eram transportados em caixas de poliestireno isotérmicas pré-embaladas em embalagens individuais de plástico. Para atingir os objetivos «Goes Green» estes reagentes são atualmente enviados por transportadores especializados no transporte refrigerado. As quantidades gigantescas de embalagens que não podiam ser recicladas, foram assim suprimidas.

### EMISSÕES

**Objetivo:** Reduzir significativamente as emissões de modo a evitar as repercussões na saúde e no ambiente.

Num futuro próximo, o aquecimento global devido aos gases com efeito de estufa ganhará ainda maior dimensão.

A bioMérieux diminuiu as grandes fontes de emissão de CO<sub>2</sub>, limitando os gases com efeito de estufa através da compra de veículos menos poluentes. O valor dos carros para a empresa é submetido ao valor máximo de consumo de 140 g CO<sub>2</sub> / km em todos os países europeus, o que significa uma economia de, aproximadamente, 1 000 kg CO<sub>2</sub> / ano / por empregado.



## MICROBIOLOGIA

MEIOS DE TRANSPORTE E MEIOS DE CULTURA

IDENTIFICAÇÃO E ANTIBIOGRAMA

HEMOCULTURAS E CULTURA DE MICROBACTÉRIAS

COLORAÇÃO AUTOMATIZADA E MANUAL

AUTOMATIZAÇÃO DO LABORATÓRIO

CONTROLO AMBIENTAL


# MICROBIOLOGIA

## bioMérieux Portugal Lda

Av. 25 de Abril de 1974, n° 23 - 3°  
2795-197 Linda-a-Velha

 +351 214 152 350

 atendimento@biomerieux.com

 www.biomerieux.com





## MEIOS DE TRANSPORTE E MEIOS DE CULTURA

Kits para a colheita e transporte de amostras

Meios de transporte convencionais

Meios de transporte LBM® compatíveis com o sistema WASP®

Meios de transporte de vírus LBM®

Meios de cultura prontos a usar

Geradores de atmosfera

Material fúngico

Estirpes de controlo ATCC® KWIK-STIK™

## IDENTIFICAÇÃO E ANTIBIOGRAMA

## HEMOCULTURAS E CULTURA DE MICOBACTÉRIAS

## COLORAÇÃO AUTOMATIZADA E MANUAL

## AUTOMATIZAÇÃO DO LABORATÓRIO

## CONTROLO AMBIENTAL

# MEIOS DE TRANSPORTE E MEIOS DE CULTURA

A bioMérieux, com uma ampla experiência no fabrico de meios de cultura preparados em placa, é a líder de mercado europeu (211 milhões de embalagens por ano). Foi pioneira no desenvolvimento de meios cromogénicos, em 1989, ao criar a gama CHROMID®. Esta marca reflete o nosso compromisso na melhoria contínua dos nossos meios, de modo a proporcionar-lhe as melhores soluções de diagnóstico.

A bioMérieux conta com um portefólio com mais de 200 placas convencionais que se adaptam às suas necessidades, cumprindo os mais rigorosos controlos de qualidade e compatibilidade, garantindo a segurança do utilizador e do paciente, tendo um reduzido impacto no meio ambiente.

A gama de meios cromogénicos proporciona uma melhor distinção entre as bactérias que os meios de cultura tradicionais, obtendo a diferenciação através da cor.

A intensidade e especificidade das cores dos meios CHROMID® permitem a identificação direta de algumas espécies bacterianas: E. Coli, S. aureus, C. albicans, S. agalactiae, Proteus spp, Enterococcus faecium e faecalis e a contagem de E. coli na urina.

Quando a identificação não é possível, a cor permite uma orientação para a espécie como o grupo KESC, os serotipos de Salmonella, C.lusitanaeae, C. kefyr...

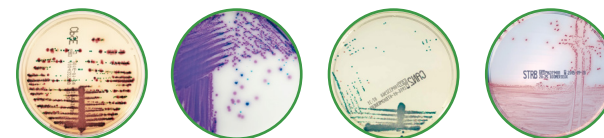
Para responder ao aumento das infeções nosocomiais e à crescente necessidade de prevenção em ambiente hospitalar, a bioMérieux ampliou a gama CHROMID® com meios para rastreio de bactérias multirresistentes:

CHROMID® MRSA SMART, CHROMID® BLSE, CHROMID® VRE, CHROMID® C.DIFFICILE, CHROMID® CARBA, CHROMID® OXA-48, CHROMID® CARBA SMART e, por último, CHROMID® COLISTIN R.

Além disso, dispõe de meios em biplaca, para se adaptar ainda mais aos seus protocolos e diminuir o espaço e tempo despendidos, assim como os resíduos gerados

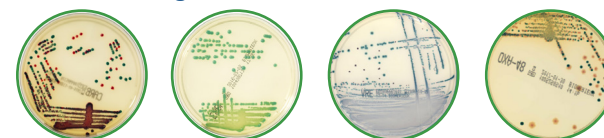
## Convencionais

Cultura e identificação numa única etapa



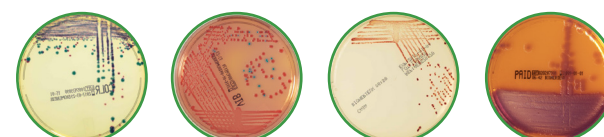
## Cromogénicos

Rastreio e vigilância



## Biplacas

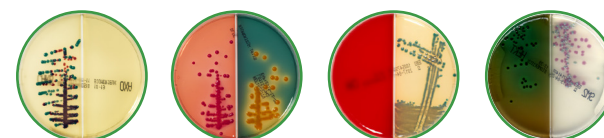
Associação de 2 meios adaptados



## Meios exclusivos da bioMérieux

Estão disponíveis seis meios na bioMérieux:

Gelose NTM Elite®, CHROMID® Colistin R, CHROMID® Vibrio, CHROMID® OXA-48, CASA™, CHROMID® P. aeruginosa





## MEIOS DE TRANSPORTE E MEIOS DE CULTURA

Kits para a colheita e transporte de amostras

Meios de transporte convencionais

Meios de transporte LBM® compatíveis com o sistema WASP®

Meios de transporte de vírus LBM®

Meios de cultura prontos a usar

Geradores de atmosfera

Material fúngico

Estirpes de controlo ATCC® KWIK-STIK™

IDENTIFICAÇÃO E ANTIBIOGRAMA

HEMOCULTURAS E CULTURA DE MICOBACTÉRIAS

COLORAÇÃO AUTOMATIZADA E MANUAL

AUTOMATIZAÇÃO DO LABORATÓRIO

CONTROLO AMBIENTAL

# MEIOS DE TRANSPORTE E MEIOS DE CULTURA

## Kits para a colheita e transporte de amostras

### Meios de transporte convencionais

REFERÊNCIA	DENOMINAÇÃO	APRESENTAÇÃO	DESCRIÇÃO
41995	PORTAGERM™ frascos (PORT-F)	10 unidades	Meio de transporte para todos os microrganismos
42105	PORTAGERM™ tubos (PORT-T)	20 unidades	Meio de transporte para todos os microrganismos
42041	PORTAGERM™ pylori (PORT-PYL)	8 unidades	Meio de transporte específico para <i>Helicobacter pylori</i>
41999	PORTAGERM™ Amies Agar + Zaragatoa	50 unidades	Meio de transporte em gel de gelose Amies com aplicador de plástico



## MEIOS DE TRANSPORTE E MEIOS DE CULTURA

Kits para a colheita e transporte de amostras

Meios de transporte convencionais

Meios de transporte LBM® compatíveis com o sistema WASP®

Meios de transporte de vírus LBM®

Meios de cultura prontos a usar

Geradores de atmosfera

Material fúngico

Estirpes de controlo ATCC® KWIK-STIK™

## IDENTIFICAÇÃO E ANTIBIOGRAMA

## HEMOCULTURAS E CULTURA DE MICOBACTÉRIAS

## COLORAÇÃO AUTOMATIZADA E MANUAL

## AUTOMATIZAÇÃO DO LABORATÓRIO

## CONTROLO AMBIENTAL

# MEIOS DE TRANSPORTE E MEIOS DE CULTURA

## Kits para a colheita e transporte de amostras

### Meios de transporte LBM® compatíveis com o sistema WASP®

REFERÊNCIA	DENOMINAÇÃO	APRESENTAÇÃO	DESCRIÇÃO
490CE.A	eSwab® com zaragatoa FLO-QSwabs® regular	50 kits (tubo + zaragatoa)	Colheita e transporte de amostras clínicas com bactérias aeróbias, anaeróbias, fastidiosas, vírus e clamídias
482CE	eSwab® com zaragatoa FLO-QSwabs® nasopharyngeal	50 kits (tubo + zaragatoa)	Colheita e transporte de amostras clínicas com bactérias aeróbias, anaeróbias, fastidiosas, vírus e clamídias
483CE	eSwab® com zaragatoa FLO-QSwabs® uretral	50 kits (tubo + zaragatoa)	Colheita e transporte de amostras clínicas com bactérias aeróbias, anaeróbias, fastidiosas, vírus e clamídias
491CE.A	eSwab® com zaragatoa FLO-QSwabs® minitip	50 kits (tubo + zaragatoa)	Colheita e transporte de amostras clínicas com bactérias aeróbias, anaeróbias, fastidiosas, vírus e clamídias
470CE.A	FecalSwab® com zaragatoa FLO-QSwabs® regular	50 kits (tubo + zaragatoa)	Meio de transporte líquido Cary-Blair para a colheita de esfregaços retais e amostras fecais para manter a viabilidade de enterobactérias patogénicas
474CE.A	Caldo BHI	50 unidades	Caldo de enriquecimento para bactérias aeróbias exigentes, incluindo <i>Streptococcus spp</i>
476CE.A	Caldo LIM	50 unidades	Caldo de enriquecimento para Estreptococos do grupo B
475CE.A	Caldo SELENITE	50 unidades	Caldo seletivo de enriquecimento para <i>Salmonella enterica spp.</i> e <i>Shigella sonnei</i> .
0U019N	SL solution™	50 unidades	Agente mucolítico para liquefazer amostras de expetoração para o isolamento de bactérias e fungos causadores de infeções do trato respiratório.
2U063S01	Zaragatoa para expetoração	1000 unidades	Transferência de amostras respiratórias
2U026S	BC+™	600 unidades	Tubo de vazio desenhado para transferir e transportar hemoculturas positivas para a sementeira ou análise microscópicas
802CE.A	UriSponge™	50 tubos	Sistema de colheita, transporte e preservação de amostras clínicas de urina







## MEIOS DE TRANSPORTE E MEIOS DE CULTURA

Kits para a colheita e transporte de amostras

Meios de transporte convencionais

Meios de transporte LBM® compatíveis com o sistema WASP®

Meios de transporte de vírus LBM®

Meios de cultura prontos a usar

Geradores de atmosfera

Material fúngico

Estirpes de controlo ATCC® KWIK-STIK™

## IDENTIFICAÇÃO E ANTIBIOGRAMA

## HEMOCULTURAS E CULTURA DE MICOBACTÉRIAS

## COLORAÇÃO AUTOMATIZADA E MANUAL

## AUTOMATIZAÇÃO DO LABORATÓRIO

## CONTROLO AMBIENTAL

# MEIOS DE TRANSPORTE E MEIOS DE CULTURA

## Kits para a colheita e transporte de amostras

### Meios de transporte de vírus LBM®

REFERÊNCIA	DENOMINAÇÃO	APRESENTAÇÃO	DESCRIÇÃO
305C	UTM® com zaragatoa FLOQSwabs® nasofaríngea	50 kits (tubo + zaragatoa)	Sistema de meio de transporte universal (UTM-RT) para a colheita e transporte de amostras clínicas com vírus, clamídias, micoplasmas ou ureaplasmas
346C	UTM® com zaragatoa FLOQSwabs® regular	50 tubos +zaragatoa regular	Sistema de meio de transporte universal (UTM-RT) para a colheita e transporte de amostras clínicas com vírus, clamídias, micoplasmas ou ureaplasmas
321C	UTM® com 2 zaragatoa FLO-QSwabs® regular e nasofaríngea	50 kits (tubo + 2 zaragatoas)	Sistema de meio de transporte universal (UTM-RT) para a colheita e transporte de amostras clínicas com vírus, clamídias, micoplasmas ou ureaplasmas
330C	UTM® sem zaragatoa	50 unidades	Sistema de meio de transporte universal (UTM-RT) para a colheita e transporte de amostras clínicas com vírus, clamídias, micoplasmas ou ureaplasmas
355C	UTM® mini com zaragatoa FLO-QSwabs® regular	300 kits (tubo + zaragatoa)	Sistema de meio de transporte universal (UTM-RT) para a colheita e transporte de amostras clínicas com vírus, clamídias, micoplasmas ou ureaplasmas
606CS01P	eNAT® 2ml com zaragatoa FLO-QSwabs® minitip	50 kits (tubo + zaragatoa)	Colheita de amostra, transporte e preservação de amostras clínicas para sua análise através de técnicas de amplificação de ácidos nucleicos
606C	eNAT® 2 ml de meio sem zaragatoa	300 unidades	Colheita de amostra, transporte e preservação de amostras clínicas para sua análise através de técnicas de amplificação de ácidos nucleicos





## MEIOS DE TRANSPORTE E MEIOS DE CULTURA

Kits para a colheita e transporte de amostras

Meios de cultura prontos a usar

Meios de cultura convencionais

Meios de cultura cromogénicos CHROMID®

Meios de cultura em tubo

Geradores de atmosfera

Material fúngico

Estirpes de controlo ATCC® KWIK-STIK™

### IDENTIFICAÇÃO E ANTIBIOGRAMA

### HEMOCULTURAS E CULTURA DE MICOBACTÉRIAS

### COLORAÇÃO AUTOMATIZADA E MANUAL

### AUTOMATIZAÇÃO DO LABORATÓRIO

### CONTROLO AMBIENTAL

# MEIOS DE TRANSPORTE E MEIOS DE CULTURA

## Meios de cultura prontos a usar

### Meios de cultura convencionais

REFERÊNCIA	DENOMINAÇÃO	APRESENTAÇÃO	DESCRIÇÃO
AEB525770	BLSE	20 placas	Meio para o isolamento e identificação presentiva de <i>Enterobacteriaceae</i> produtoras de Beta-Lactamase de Espectro Extendido (ESBLE). O teste também permite o isolamento de bacilos Gram negativos multiresistentes
43467	GRANADA™ / Columbia ANC + 5% de sangue de carneiro (GRAN/CNA)	20 biplacas	Meio seletivo para o rastreio e a identificação de Estreptococos do grupo B ( <i>S.agalactiae</i> ). Isolamento seletivo de bactérias exigentes e deteção de hemólise.
43474	Mac Conkey / Columbia ANC + 5% de sangue de carneiro (MCK/CNA)	20 biplacas	Isolamento seletivo de Enterobactérias e <i>Escherichia coli</i> . Isolamento seletivo de bactérias exigentes. Investigação de hemólise
33631	BCSA (BCSA)	20 placas	Isolamento seletivo de <i>Burkholderia cepacia</i>
411968	Brucella sangue (BBA)	20 placas	Isolamento e cultura de anaeróbios estritos. É recomendado para a determinação da CMI dos microrganismos anaeróbios pelo método ETEST®
43361	Campylosel (CAM)	20 placas	Isolamento seletivo de Campylobacter
43565	Cetrimida (CET)	20 placas	Isolamento seletivo de <i>Pseudomonas aeruginosa</i>
43671	Chapman 2 (MSA2)	20 placas	Isolamento seletivo dos estafilococos
43101	Chocolate PolyViteX (PVX)	20 placas	Isolamento seletivo de bactérias exigentes
43109	Chocolate PolyViteX (PVX)	100 placas	Isolamento seletivo de bactérias exigentes
43681	Chocolate Haemophilus 2 (HAE2)	20 placas	Isolamento seletivo de Haemophilus
43611	Chocolate PolyViteX™ VCAT3 (VCA3)	20 placas	Isolamento seletivo de <i>Neisseria gonorrhoeae</i> e <i>Neisseria meningitidis</i>
43331	CLED (CLED)	20 placas	Isolamento e contagem de germes urinários
43339	CLED (CLED)	100 placas	Isolamento e contagem de germes urinários
43431	Clostridium difficile (CLO)	20 placas	Isolamento seletivo de <i>Clostridium difficile</i>
43050	Columbia + 5% de sangue de cavalo (COH)	20 placas	Isolamento de bactérias exigentes. Investigação de hemólise
43041	Columbia + 5% de sangue de carneiro (COS)	20 placas	Isolamento de bactérias exigentes.Deteção de hemólise
43049	Columbia + 5% de sangue de carneiro (COS)	100 placas	Isolamento de bactérias exigentes.Deteção de hemólise
43071	Columbia ANC + 5% de sangue de carneiro (CNA)	20 placas	Isolamento seletivo das bactérias exigentes. Deteção das hemólises
43079	Columbia ANC + 5% de sangue de carneiro (CNA)	100 placas	Isolamento seletivo das bactérias exigentes. Deteção das hemólises





## MEIOS DE TRANSPORTE E MEIOS DE CULTURA

Kits para a colheita e transporte de amostras

Meios de cultura prontos a usar

Meios de cultura convencionais

Meios de cultura cromogénicos CHROMID®

Meios de cultura em tubo

Geradores de atmosfera

Material fúngico

Estirpes de controlo ATCC® KWIK-STIK™

### IDENTIFICAÇÃO E ANTIBIOGRAMA

### HEMOCULTURAS E CULTURA DE MICOBACTÉRIAS

### COLORAÇÃO AUTOMATIZADA E MANUAL

### AUTOMATIZAÇÃO DO LABORATÓRIO

### CONTROLO AMBIENTAL

# MEIOS DE TRANSPORTE E MEIOS DE CULTURA

## Meios de cultura prontos a usar

### Meios de cultura convencionais

REFERÊNCIA	DENOMINAÇÃO	APRESENTAÇÃO	DESCRIÇÃO
43151	D-Coccosel (DCO)	20 placas	Isolamento seletivo de enterococos e estreptococos do grupo D
43062	Dermatófitos (DERM)	20 placas	Cultura seletiva de dermatófitos
423144	NTM Elite (NTM)	20 placas	Meio seletivo para o isolamento de colónias de micobactérias não tuberculosas (como o complexo <i>Mycobacterium avium</i> , <i>Mycobacteroides abscessus</i> , <i>Mycobacteroides chelonae complex</i> e <i>Mycobacterium gordonae</i> ) a partir de amostras de expetoração e de amostras respiratórias de pacientes sorias de pacientes sem fibrose cística
43341	Drigalski (DRIG)	20 placas	Isolamento seletivo de Enterobactérias e outras Bactérias Gram-negativas
43411	Gardnerella (GAR)	20 placas	Isolamento seletivo de <i>Gardnerella vaginalis</i>
43031	Legionella GVPC (GVPC)	20 placas	Isolamento seletivo de <i>Legionella</i>
43032	Legionella GVPC (GVPC)	100 placas	Isolamento seletivo de <i>Legionella</i>
43111	Hektoen (HEKT)	20 placas	Isolamento seletivo de Salmonella e Shigella
43141	Mac Conkey (MCK)	20 placas	Isolamento seletivo de enterobactérias e <i>Escherichia coli</i>
43149	Mac Conkey (MCK)	100 placas	Isolamento seletivo de enterobactérias e <i>Escherichia coli</i>
413193	Pylori (PYL)	20 placas	Isolamento seletivo de <i>Helicobacter pylori</i>
43651	Sabouraud Gentamicina Cloranfenicol 2 (SGC2)	20 placas	Isolamento seletivo de leveduras e bolores
43659	Sabouraud Gentamicina Cloranfenicol 2 (SGC2)	100 placas	Isolamento seletivo de leveduras e bolores
43555	Sabouraud Dextrose (SDA)	20 placas	Meio para a contagem de leveduras e bolores
43596*	Sabouraud Dextrose Cloranfenicol (SDC)	20 placas	Meio para a contagem de leveduras e bolores
424235*	Sabouraud Dextrose Cloranfenicol (SDC)	100 placas	Meio para a contagem de leveduras e bolores
413194	Schaedler Neo. Vanco. + 5% de sangue de carneiro(SNVS)	20 placas	Isolamento de bacilos anaeróbios Gram (-)
43401	Schaedler + 5% de sangue de carneiro (SCS)	20 placas	Isolamento de bactérias anaeróbias
43279	Schaedler + 5% de sangue de carneiro (SCS)	100 placas	Isolamento de bactérias anaeróbias
43391	SMAC CT (SMAC)	20 placas	Isolamento seletivo de <i>E.coli</i> O157:H7

\* Exclusivamente para controlo microbiológico





## MEIOS DE TRANSPORTE E MEIOS DE CULTURA

Kits para a colheita e transporte de amostras

Meios de cultura prontos a usar

Meios de cultura convencionais

Meios de cultura cromogénicos CHROMID®

Meios de cultura em tubo

Geradores de atmosfera

Material fúngico

Estirpes de controlo ATCC® KWIK-STIK™

## IDENTIFICAÇÃO E ANTIBIOGRAMA

## HEMOCULTURAS E CULTURA DE MICOBACTÉRIAS

## COLORAÇÃO AUTOMATIZADA E MANUAL

## AUTOMATIZAÇÃO DO LABORATÓRIO

## CONTROLO AMBIENTAL

# MEIOS DE TRANSPORTE E MEIOS DE CULTURA

## Meios de cultura prontos a usar

### Meios de cultura convencionais

REFERÊNCIA	DENOMINAÇÃO	APRESENTAÇÃO	DESCRIÇÃO
43091	SS (SS)	20 placas	Isolamento de Salmonella e Shigella
43011	Tripcase Soja (TSA)	20 placas	Isolamento de microrganismos não exigentes
43019	Tripcase Soja (TSA)	100 placas	Isolamento de microrganismos não exigentes
43001	Tripcase Soja + 5% de sangue de carneiro (TSS)	20 placas	Isolamento de bactérias. Investigação de hemólise
43009	Tripcase Soja + 5% de sangue de carneiro (TSS)	100 placas	Isolamento de bactérias. Investigação de hemólise
43563	XLD (XLD)	20 placas	Isolamento seletivo das <i>Salmonella</i> e <i>Shigella</i>
43421	Yersinia CIN (YER)	20 placas	Isolamento seletivo de Yersinia enterocolítica
AEB120291	Mueller Hinton Cloxa (MHC) quadrada	10 placas	Confirmação de bactérias produtoras de BLSE
413822	Mueller Hinton E (MHE)	20 placas	Análise da sensibilidade microbiana através de difusão em disco e determinação das concentrações mínimas inibitórias (CMI) através do método ETEST®
413824	Mueller Hinton E (MHE)	100 placas	Análise da sensibilidade microbiana através de difusão em disco e determinação das concentrações mínimas inibitórias (CMI) através do método ETEST®
413825	Mueller Hinton E (MHE) quadrada	20 placas	Análise da sensibilidade microbiana através de difusão em disco e determinação das concentrações mínimas inibitórias (CMI) através do método ETEST®
43901	Mueller Hinton + 5% de sangue de cavalo + 20 mg/L de β-NAD (MHF)	20 placas	Estudo de antibiograma de microrganismos exigentes (pneumococos e outros estreptococos, <i>Haemophilus</i> , <i>Moraxella</i> , <i>Campylobacter</i> , <i>Pasteurella</i> , <i>Listeria monocytogenes</i> e <i>Corynebacterium</i> ).
43919	Mueller Hinton + 5% de sangue de cavalo + 20 mg/L de β-NAD (MHF)	100 placas	Estudo de antibiograma de microrganismos exigentes (pneumococos e outros estreptococos, <i>Haemophilus</i> , <i>Moraxella</i> , <i>Campylobacter</i> , <i>Pasteurella</i> , <i>Listeria monocytogenes</i> e <i>Corynebacterium</i> ).
43904	Mueller Hinton + 5% de sangue de cavalo + 20 mg/L de β-NAD (MHF) quadrada	20 placas	Estudo de antibiograma de microrganismos exigentes (pneumococos e outros estreptococos, <i>Haemophilus</i> , <i>Moraxella</i> , <i>Campylobacter</i> , <i>Pasteurella</i> , <i>Listeria monocytogenes</i> e <i>Corynebacterium</i> ).
43321	Mueller Hinton 2 agar + 5% de sangue de carneiro (MHS)	20 placas	Estudo de antibiograma de microrganismos tais como os pneumococos e outros estreptococos
AEB122182	RPMI (140 mm)	10 placas	Sensibilidade aos antifúngicos das leveduras e dos bolores com ETEST®
421988	RPMI	20 placas	Sensibilidade aos antifúngicos das leveduras e dos bolores com ETEST®





## MEIOS DE TRANSPORTE E MEIOS DE CULTURA

Kits para a colheita e transporte de amostras

Meios de cultura prontos a usar

Meios de cultura convencionais

Meios de cultura cromogénicos CHROMID®

Meios de cultura em tubo

Geradores de atmosfera

Material fúngico

Estirpes de controlo ATCC® KWIK-STIK™

## IDENTIFICAÇÃO E ANTIBIOGRAMA

## HEMOCULTURAS E CULTURA DE MICOBACTÉRIAS

## COLORAÇÃO AUTOMATIZADA E MANUAL

## AUTOMATIZAÇÃO DO LABORATÓRIO

## CONTROLO AMBIENTAL

# MEIOS DE TRANSPORTE E MEIOS DE CULTURA

## Meios de cultura prontos a usar

### Meios de cultura cromogénicos CHROMID®

REFERÊNCIA	DENOMINAÇÃO	APRESENTAÇÃO	DESCRIÇÃO
43871	CHROMID® C. difficile (CDIF)	20 placas	Meio cromogénico para a deteção e identificação de <i>Clostridium difficile</i>
43631	CHROMID® Candida (CAN2)	20 placas	Meio cromogénico para o isolamento seletivo de leveduras e a identificação direta de <i>Candida albicans</i>
43639	CHROMID® Candida (CAN2)	100 placas	Meio cromogénico para o isolamento seletivo de leveduras e a identificação direta de <i>Candida albicans</i>
43861	CHROMID® CARBA (CARB)	20 placas	Meio cromogénico seletivo para o rastreio de <i>Enterobacteriaceae</i> produtoras de carbapenemases (CPE)
421170	CHROMID® Colistina R (COLR)	20 placas	Meio cromogénico seletivo para o rastreio de bactérias gram negativas resistentes à colistina e deteção qualitativa da resistência à colistina de colónias isoladas.
418284	CHROMID® CPS® Elite (CPSE)	20 placas	Meio cromogénico para o isolamento, contagem e identificação direta de <i>E. Coli</i> e presumíveis <i>Enterococcus</i> , KESC e <i>Proteaeae</i> a partir de amostras urinárias
418206	CHROMID® CPS® Elite (CPSO)	20 placas	Meio cromogénico para o isolamento, contagem e identificação direta de <i>E. Coli</i> e presumíveis de <i>Enterococcus</i> , KESC e <i>Proteaeae</i> a partir de amostras urinárias
416173	CHROMID® CPS® Elite (CPSO)	100 placas	Meio cromogénico para o isolamento, contagem e identificação direta de <i>E. Coli</i> e presumíveis <i>Enterococcus</i> , KESC e <i>Proteaeae</i> a partir de amostras urinárias
43481	CHROMID® BLSE (ESBL)	20 placas	Meio cromogénico seletivo para o rastreio de enterobactérias produtoras de β-Lactamase de Espectro Estendido (ESBL)
43451	CHROMID® MRSA (MRSA)	20 placas	Meio cromogénico para o rastreio de estirpes de <i>S.aureus</i> resistentes à metilina (MRSA) em portadores crónicos ou em pacientes de risco
413050	CHROMID® MRSA SMART (MRSM)	20 placas	Meio cromogénico para o crescimento de estafilococos resistentes à metilina (MRSA), incluindo as estirpes hetero-resistentes, as variantes de <i>mecC</i> e a deteção direta das estirpes MRSA
413051	CHROMID® MRSA SMART (MRSM)	100 placas	Meio cromogénico para o crescimento de estafilococos resistentes à metilina (MRSA), incluindo estirpes hetero-resistentes, as variantes de <i>mecC</i> e a deteção direta das estirpes de MRSA
414011	CHROMID® OXA-48 (OXA)	20 placas	Meio cromogénico seletivo para a deteção de Enterobactérias produtoras de carbapenemases (CPE) de tipo OXA-48
419042	CHROMID® S. aureus Elite (SAIDE)	20 placas	Meio cromogénico para o isolamento seletivo e a identificação direta de <i>S. aureus</i> em amostras de origem humana
412108	CHROMID® Salmonella Elite (SALM)	20 placas	Meio cromogénico para o isolamento seletivo e a identificação de <i>Salmonella</i> a partir de amostras de origem humana (fezes)
43461	CHROMID® Strepto B (STRB)	20 placas	Meio cromogénico seletivo para o rastreio de <i>S. agalactiae</i> em amostras de mulheres grávidas







## MEIOS DE TRANSPORTE E MEIOS DE CULTURA

Kits para a colheita e transporte de amostras

Meios de cultura prontos a usar

Meios de cultura convencionais

Meios de cultura cromogénicos CHROMID®

Meios de cultura em tubo

Geradores de atmosfera

Material fúngico

Estirpes de controlo ATCC® KWIK-STIK™

## IDENTIFICAÇÃO E ANTIBIOGRAMA

## HEMOCULTURAS E CULTURA DE MICOBACTÉRIAS

## COLORAÇÃO AUTOMATIZADA E MANUAL

## AUTOMATIZAÇÃO DO LABORATÓRIO

## CONTROLO AMBIENTAL

# MEIOS DE TRANSPORTE E MEIOS DE CULTURA

## Meios de cultura prontos a usar

### Meios de cultura cromogénicos CHROMID®

REFERÊNCIA	DENOMINAÇÃO	APRESENTAÇÃO	DESCRIÇÃO
43762	CHROMID® Vibrio (VIB)	20 placas	Meio cromogénico para o isolamento seletivo de <i>Vibrio</i> e a identificação presuntiva de <i>V. cholerae</i> e <i>V. parahaemolyticus</i>
43004	CHROMID® VRE	20 placas	Meio seletivo cromogénico para a deteção de <i>E. faecium</i> e <i>E. faecalis</i> que apresentam resistência adquirida à vancomicina (VRE), em pacientes de risco
AEB520270	CASA™	20 placas	Meio seletivo para a deteção e contagem de <i>Campylobacter</i> termotolerante em amostras de pacientes
43464	CHROMID® Candida / Sabouraud Gentamicin Chloramphenicol 2 (CAN2/SGC2)	20 biplacas	Meio cromogénico para o isolamento seletivo de leveduras e a identificação direta de <i>Candida albicans</i> . Isolamento seletivo de leveduras e fungos.
414685	CHROMID® CARBA SMART (CARB/OXA)	20 biplacas	Meio cromogénico para o rastreio de enterobactérias produtoras de carbapenemases (EPC), em pacientes portadores crónicos ou em pacientes em risco de se tornarem portadores
418229	CHROMID® CPS® Elite / Columbia ANC + 5% de sangue de carneiro (CPSE/CNA)	20 biplacas	Meio para o isolamento, contagem e identificação direta ou presuntiva de organismos causadores de infeções nas vias urinárias e isolamento seletivo de bactérias exigentes. Determinação de hemólise.
43712	GRANADA™ (GRAN)	20 placas	Meio cromogénico seletivo para o rastreio e a identificação de estreptococos do grupo B ( <i>S. agalactiae</i> )
43459	CHROMID® MRSA (MRSA)	100 placas	Meio cromogénico para o crescimento de estafilococos resistentes à metilina (MRSA), incluindo estirpes hetero-resistentes e variantes mecC, e deteção direta de estirpes de MRSA
419398	CHROMID® SMART MRSA/CHROMID® S. aureus agar (MRSA/SAID)	20 biplacas	Meio cromogénico para o rastreio de <i>Staphylococcus aureus</i> resistente à metilina (MRSA) e para o isolamento seletivo de estafilococos e identificação direta de <i>S. aureus</i>
416172	CHROMID® CPS® Elite (CPSE)	100 placas	Meio cromogénico para o isolamento, contagem e identificação direta de <i>E. Coli</i> e presumíveis <i>Enterococcus</i> , <i>KESC</i> e <i>Proteaeae</i> a partir de amostras urinárias
43470	CHROMID® ESBL / CHROMID® VRE (ESBL/VRE)	20 placas	Meio cromogénico seletivo para o rastreio de enterobactérias produtoras de β-lactamase de espectro estendido (ESBL), deteção e identificação de <i>Enterococcus faecium</i> e <i>E. faecalis</i> com resistência adquirida à vancomicina (VRE)





## MEIOS DE TRANSPORTE E MEIOS DE CULTURA

Kits para a colheita e transporte de amostras

Meios de cultura prontos a usar

Meios de cultura convencionais

Meios de cultura cromogénicos CHROMID®

Meios de cultura em tubo

Geradores de atmosfera

Material fúngico

Estirpes de controlo ATCC® KWIK-STIK™

## IDENTIFICAÇÃO E ANTIBIOGRAMA

## HEMOCULTURAS E CULTURA DE MICOBACTÉRIAS

## COLORAÇÃO AUTOMATIZADA E MANUAL

## AUTOMATIZAÇÃO DO LABORATÓRIO

## CONTROLO AMBIENTAL

# MEIOS DE TRANSPORTE E MEIOS DE CULTURA

## Meios de cultura prontos a usar

### Meios de cultura em tubo

REFERÊNCIA	DENOMINAÇÃO	APRESENTAÇÃO	DESCRIÇÃO
56525	Mycoline (MYCOLINE)	10 lâminas	Lâmina gelosada. Transporte e cultura seletiva de leveduras, dermatófitos ou outros fungos.
42081	Caldo Coração -cérebro (BHI-T)	20 tubos	Cultura de bactérias exigentes
42085	Água peptonada (PW-T) 9 ml	20 tubos	Permite o crescimento dos microrganismos que não apresentam exigências particulares. Destina-se à deteção de produção de indol
42110	Água peptonada (PW-T) 100 x 9 ml	20 tubos	Permite o crescimento dos microrganismos que não apresentam exigências particulares. Destina-se à deteção de produção de indol
42086	Esculina (ESCU-T)	20 tubos	Deteção de hidrólise da esculina
42091	Caldo Rappaport (RAPPAPORT-T)	20 tubos	Meio de enriquecimento para Salmonella
42108	Sabouraud meio líquido (SAB B-T)	20 tubos	Pesquisa de leveduras e bolores
42038	Sabouraud Cloranfenicol 2 (SAB CHL 2-T)	20 tubos	Meio seletivo para a cultura de leveduras e bolores filamentosos em amostras polimicrobianas
42094	Sabouraud Cloranfenicol Actidiona (SAB CHL ACTI-T)	20 tubos	Meio seletivo para a cultura de determinadas espécies de fungos filamentosos (em especial, os dermatófitos) a partir de amostras polimicrobianas
42031	Sabouraud Gentamicin Chloramphenicol 2 agar (SAB GENTACHL 2-T)	20 tubos	Meio seletivo para a cultura de leveduras e bolores filamentosos em amostras polimicrobianas
42106	Caldo Schaedler + vit. K3 (SCHAE-DK3 B-T)	20 tubos	Cultura de bactérias anaeróbias
42099	Caldo Selenito F (SELENITO F-T)	20 tubos	Caldo de enriquecimento para Salmonella
42074	Caldo de tioglicolato com resazurina (THIO-T)	20 tubos	Teste de esterilidade. Enriquecimento dos microrganismos não exigentes
42116	Caldo Todd Hewitt + Antibióticos (TODD H-T)	20 tubos	Cultura de enriquecimento seletivo para estreptococos do Grupo B
42100	Caldo Tripcase Soja (TSB-T)	20 tubos	Cultura dos microrganismos não exigentes
42101	Tripcase Soja (TSA-T)	20 tubos	Cultura dos microrganismos não exigentes
AEB111499	Caldo Triptona Sal	100 tubos	Diluyente para preparação e diluição das suspensões-mãe. Exclusivamente para controlo microbiológico





## MEIOS DE TRANSPORTE E MEIOS DE CULTURA

Kits para a colheita e transporte de amostras

Meios de cultura prontos a usar

Geradores de atmosfera

Material fúngico

Zaragatoas floculadas FLOQswab®

Estirpes de controlo ATCC® KWIK-STIK™

IDENTIFICAÇÃO E ANTIBIOGRAMA

HEMOCULTURAS E CULTURA DE MICOBACTÉRIAS

COLORAÇÃO AUTOMATIZADA E MANUAL

AUTOMATIZAÇÃO DO LABORATÓRIO

CONTROLO AMBIENTAL

## MEIOS DE TRANSPORTE E MEIOS DE CULTURA

### Geradores de atmosfera

REFERÊNCIA	DENOMINAÇÃO	APRESENTAÇÃO	DESCRIÇÃO
96129	GENbox Tampa 2,5 L	1 unidade	Tampa para jarra GENbox
96130	GENbox Tampa 7 L	1 unidade	Tampa para jarra GENbox
96127	GENbox Jar 2.5L	1 unidade	Jarra de incubação
96128	GENbox Jar 7 L	1 unidade	Jarra de incubação
96118	Indicador de anaerobiose	50 unidades	Indicador de anaerobiose
96124	GENbox anaer	10 unidades	Gerador de atmosfera de anaerobiose
96126	GENbox CO <sub>2</sub>	10 unidades	Gerador de atmosfera de CO <sub>2</sub>
96125	GENbox microaer	10 unidades	Gerador de atmosfera de microaerofilia
45511	GENbag barras para fechar	10 unidades	Barras para fechar GENbag
45534	GENbag anaer	20 unidades	Gerador de atmosfera de anaerobiose
45533	GENbag CO <sub>2</sub>	20 unidades	Gerador de atmosfera CO <sub>2</sub>
45532	GENbag Microaer	20 unidades	Gerador de atmosfera microaerófila
30551	Combibag™	30 unidades	Saco de trituração com filtro e bolsa para gerador de atmosfera



### Material fúngico

#### Zaragatoas floculadas FLOQswab®

REFERÊNCIA	DENOMINAÇÃO	APRESENTAÇÃO	DESCRIÇÃO
503CS01	Zaragatoa FLOQSwabs® flexível	1000 unidades	Zaragatoa floculada com ponta de nylon e flexível. Ponto de rutura 100mm. Colheita de amostras nasofaríngeas
519CS01	Zaragatoa FLOQSwabs® regular	1000 unidades	Zaragatoa floculada com ponta de nylon regular. Ponta de rutura 100mm. Amostras nasais, de garganta, vaginais, retais, feridas, bocais, fezes, etc.



## MEIOS DE TRANSPORTE E MEIOS DE CULTURA

Kits para a colheita e transporte de amostras

Meios de cultura prontos a usar

Geradores de atmosfera

Material fúngico

Estirpes de controlo ATCC® KWIK-STIK™

### IDENTIFICAÇÃO E ANTIBIOGRAMA

### HEMOCULTURAS E CULTURA DE MICOBACTÉRIAS

### COLORAÇÃO AUTOMATIZADA E MANUAL

### AUTOMATIZAÇÃO DO LABORATÓRIO

### CONTROLO AMBIENTAL

# MEIOS DE TRANSPORTE E MEIOS DE CULTURA

## Estirpes de controlo ATCC® KWIK-STIK™

REFERÊNCIA	DENOMINAÇÃO	APRESENTAÇÃO	DESCRIÇÃO
0119P	<i>Acinetobacter baumannii</i> ATCC® BAA 747	2 frascos	Estirpe de controlo de qualidade
0141P	<i>Aneurinib. aneurinolyticus</i> ATCC® 11376	2 frascos	Estirpe de controlo de qualidade
01038P	<i>Arcanobacterium haemolyticum</i> ATCC® BAA1784	2 frascos	Estirpe de controlo de qualidade
0392P	<i>Aspergillus brasiliensis</i> ATCC® 16404	2 frascos	Estirpe de controlo de qualidade
01008P	<i>Bacillus badius</i> ATCC® 14574	2 frascos	Estirpe de controlo de qualidade
0140P	<i>Bacillus circulans</i> ATCC® 61	2 frascos	Estirpe de controlo de qualidade
0201P	<i>Bacillus megaterium</i> ATCC®14581	2 frascos	Estirpe de controlo de qualidade
0474P	<i>Bacillus pumilus</i> ATCC® BAA 1434	2 frascos	Estirpe de controlo de qualidade
0585P	<i>Bacteroides ovatus</i> ATCC®BAA 1296	2 frascos	Estirpe de controlo de qualidade
0445P	<i>Bacteroides vulgatus</i> ATCC®8482	2 frascos	Estirpe de controlo de qualidade
0139P	<i>Brevibacillus agri</i> ATCC® 51663	2 frascos	Estirpe de controlo de qualidade
0144P	<i>Brevibacillus laterosporus</i> ATCC® 64	2 frascos	Estirpe de controlo de qualidade
0481P	<i>Campilobacter jejuni</i> ATCC®33291	2 frascos	Estirpe de controlo de qualidade
0443P	<i>Candida albicans</i> ATCC® 10231	2 frascos	Estirpe de controlo de qualidade
0332P	<i>Candida albicans</i> ATCC® 14053	2 frascos	Estirpe de controlo de qualidade
0122P	<i>Candida glabrata</i> ATCC® MYA-2950	2 frascos	Estirpe de controlo de qualidade
0774P	<i>Candida lusitanae</i> ATCC® 34449	2 frascos	Estirpe de controlo de qualidade
0726P	<i>Candida parapsilosis</i> ATCC® 22019	2 frascos	Estirpe de controlo de qualidade
0779P	<i>Candida utilis</i> ATCC® 9950	2 frascos	Estirpe de controlo de qualidade
01046P	<i>Cellulosimicrobium cellulans</i> ATCC®-BAA1816	2 frascos	Estirpe de controlo de qualidade
01047P	<i>Cellulosimicrobium cellulans</i> ATCC®-BAA1817	2 frascos	Estirpe de controlo de qualidade
0318P	<i>Clostridium perfringens</i> ATCC® 13124	2 frascos	Estirpe de controlo de qualidade
0586P	<i>Clostridium septicum</i> ATCC® 12464	2 frascos	Estirpe de controlo de qualidade
0331P	<i>Clostridium sordellii</i> ATCC® 9714	2 frascos	Estirpe de controlo de qualidade





## MEIOS DE TRANSPORTE E MEIOS DE CULTURA

Kits para a colheita e transporte de amostras

Meios de cultura prontos a usar

Geradores de atmosfera

Material fúngico

Estirpes de controlo ATCC® KWIK-STIK™

### IDENTIFICAÇÃO E ANTIBIOGRAMA

### Hemoculturas e cultura de micobactérias

### Coloração automatizada e manual

### Automatização do laboratório

### Controlo ambiental

# MEIOS DE TRANSPORTE E MEIOS DE CULTURA

## Estirpes de controlo ATCC® KWIK-STIK™

REFERÊNCIA	DENOMINAÇÃO	APRESENTAÇÃO	DESCRIÇÃO
01040P	<i>Corynebacterium renale</i> ATCC® BAA 1785	2 frascos	Estirpe de controlo de qualidade
0583P	<i>Corynebacterium striatum</i> ATCC® BAA 1293	2 frascos	Estirpe de controlo de qualidade
01039P	<i>Corynebacterium urealyticum</i> ATCC® 43044	2 frascos	Estirpe de controlo de qualidade
01044P	<i>Curtobacterium pusillum</i> ATCC®19096	2 frascos	Estirpe de controlo de qualidade
0189P	<i>Eikenella corrodens</i> ATCC® BAA 1152	2 frascos	Estirpe de controlo de qualidade
0306P	<i>Enterobacter aerogenes</i> ATCC® 13048	2 frascos	Estirpe de controlo de qualidade
0755P	<i>Enterobacter hormaechei</i> ATCC® 700323	2 frascos	Estirpe de controlo de qualidade
0761P	<i>Enterococcus casseliflavus</i> ATCC® 700327	2 frascos	Estirpe de controlo de qualidade
0367P	<i>Enterococcus faecalis</i> ATCC® 19433	2 frascos	Estirpe de controlo de qualidade
0366P	<i>Enterococcus faecalis</i> ATCC® 29212	2 frascos	Estirpe de controlo de qualidade
0959P	<i>Enterococcus faecalis</i> ATCC® 51299	2 frascos	Estirpe de controlo de qualidade
0223P	<i>Enterococcus saccharolyticus</i> ATCC® 43076	2 frascos	Estirpe de controlo de qualidade
0335P	<i>Escherichia coli</i> ATCC® 25922	2 frascos	Estirpe de controlo de qualidade
0495P	<i>Escherichia coli</i> ATCC® 35218	2 frascos	Estirpe de controlo de qualidade
0483P	<i>Escherichia coli</i> ATCC® 8739	2 frascos	Estirpe de controlo de qualidade
0185P	<i>Haemophilus influenzae</i> ATCC® 9007	2 frascos	Estirpe de controlo de qualidade
0647P	<i>Haemophilus influenzae</i> ATCC® 49247	2 frascos	Estirpe de controlo de qualidade
0757P	<i>Klebsiella oxytoca</i> ATCC® 700324	2 frascos	Estirpe de controlo de qualidade
0784P	<i>Klebsiella pneumoniae</i> ATCC® 700603	2 frascos	Estirpe de controlo de qualidade
01012P	<i>Kloekera japonica</i> ATCC® 58370	2 frascos	Estirpe de controlo de qualidade
0126P	<i>Kocuria kristinae</i> ATCC® BAA 752	2 frascos	Estirpe de controlo de qualidade





## MEIOS DE TRANSPORTE E MEIOS DE CULTURA

Kits para a colheita e transporte de amostras

Meios de cultura prontos a usar

Geradores de atmosfera

Material fúngico

Estirpes de controlo ATCC® KWIK-STIK™

### IDENTIFICAÇÃO E ANTIBIOGRAMA

### HEMOCULTURAS E CULTURA DE MICOBACTÉRIAS

### COLORAÇÃO AUTOMATIZADA E MANUAL

### AUTOMATIZAÇÃO DO LABORATÓRIO

### CONTROLO AMBIENTAL

## MEIOS DE TRANSPORTE E MEIOS DE CULTURA

### Estirpes de controlo ATCC® KWIK-STIK™

REFERÊNCIA	DENOMINAÇÃO	APRESENTAÇÃO	DESCRIÇÃO
01263P	<i>K. pneumoniae</i> ATCC® BAA-2814	2 frascos	Estirpe de controlo de qualidade
0130P	<i>Listeria monocytogenes</i> ATCC® BAA 751	2 frascos	Estirpe de controlo de qualidade
01042P	<i>Microbacterium liquefaciens</i> ATCC® BAA1819	2 frascos	Estirpe de controlo de qualidade
01041P	<i>Microbacterium paraoxydans</i> ATCC® BAA1818	2 frascos	Estirpe de controlo de qualidade
0295P	<i>Microbacterium testaceum</i> ATCC® 15829	2 frascos	Estirpe de controlo de qualidade
0378P	<i>Neisseria gonorrhoeae</i> ATCC® 19424	2 frascos	Estirpe de controlo de qualidade
0648P	<i>Neisseria gonorrhoeae</i> ATCC® 49766	2 frascos	Estirpe de controlo de qualidade
0132P	<i>Ochrobactrum anthropi</i> ATCC® BAA 749	2 frascos	Estirpe de controlo de qualidade
0868P	<i>Oligella ureolytica</i> ATCC® 43534	2 frascos	Estirpe de controlo de qualidade
0142P	<i>Paenibacillus macerans</i> ATCC® 8509	2 frascos	Estirpe de controlo de qualidade
0296P	<i>Paenibacillus polymyxa</i> ATCC® 7070	2 frascos	Estirpe de controlo de qualidade
0473P	<i>Paenibacillus validus</i> ATCC® 29948	2 frascos	Estirpe de controlo de qualidade
0459P	<i>Proteus vulgaris</i> ATCC® 6380	2 frascos	Estirpe de controlo de qualidade
0780P	<i>Prototheca wickerhamii</i> ATCC® 16529	2 frascos	Estirpe de controlo de qualidade
0353P	<i>Pseudomonas aeruginosa</i> ATCC® 27853	2 frascos	Estirpe de controlo de qualidade
01009P	<i>Pseudomonas aeruginosa</i> ATCC® 9721	2 frascos	Estirpe de controlo de qualidade
01010P	<i>Pseudomonas aeruginosa</i> ATCC® BAA 1744	2 frascos	Estirpe de controlo de qualidade
0365P	<i>Staphylococcus aureus</i> ATCC® 29213	2 frascos	Estirpe de controlo de qualidade
0360P	<i>Staphylococcus aureus</i> ATCC® 25923	2 frascos	Estirpe de controlo de qualidade
0852P	<i>Staphylococcus aureus</i> ATCC® 43300	2 frascos	Estirpe de controlo de qualidade







## MEIOS DE TRANSPORTE E MEIOS DE CULTURA

Kits para a colheita e transporte de amostras

Meios de cultura prontos a usar

Geradores de atmosfera

Material fúngico

Estirpes de controlo ATCC® KWIK-STIK™

### IDENTIFICAÇÃO E ANTIBIOGRAMA

### HEMOCULTURAS E CULTURA DE MICOBACTÉRIAS

### COLORAÇÃO AUTOMATIZADA E MANUAL

### AUTOMATIZAÇÃO DO LABORATÓRIO

### CONTROLO AMBIENTAL

# MEIOS DE TRANSPORTE E MEIOS DE CULTURA

## Estirpes de controlo ATCC® KWIK-STIK™

REFERÊNCIA	DENOMINAÇÃO	APRESENTAÇÃO	DESCRIÇÃO
0101P	<i>Streptococcus equi</i> subsp. <i>zooepidemicus</i> ATCC® 43079	2 frascos	Estirpe de controlo de qualidade
0303P	<i>Shigella sonnei</i> ATCC® 25931	2 frascos	Estirpe de controlo de qualidade
01013P	<i>Sporobolomyces salmonicolor</i> ATCC® MYA4550	2 frascos	Estirpe de controlo de qualidade
0764P	<i>Staphylococcus sciuri</i> ssp. <i>sciuri</i> ATCC® 29061	2 frascos	Estirpe de controlo de qualidade
0179P	<i>Staphylococcus aureus</i> ATCC® BAA 1026	2 frascos	Estirpe de controlo de qualidade
0146P	<i>Staphylococcus aureus</i> ATCC® BAA 976	2 frascos	Estirpe de controlo de qualidade
0147P	<i>Staphylococcus aureus</i> ATCC® BAA 977	2 frascos	Estirpe de controlo de qualidade
0371P	<i>Staphylococcus epidermidis</i> ATCC® 12228	2 frascos	Estirpe de controlo de qualidade
0134P	<i>Staphylococcus saprophyticus</i> ATCC® BAA750	2 frascos	Estirpe de controlo de qualidade
0759P	<i>Stenotrophomonas maltophilia</i> ATCC® 17666	2 frascos	Estirpe de controlo de qualidade
0947P	<i>Streptococcus pneumoniae</i> ATCC® 49619	2 frascos	Estirpe de controlo de qualidade
0136P	<i>Streptococcus thermophilus</i> ATCC® 19258	2 frascos	Estirpe de controlo de qualidade
0778P	<i>Trichosporon mucoides</i> ATCC® 204094	2 frascos	Estirpe de controlo de qualidade
01011P	<i>Zygosaccharomyces bailii</i> ATCC® MYA 4549	2 frascos	Estirpe de controlo de qualidade



O emblema ATCC® Licensed Derivative, a marca ATCC® Licensed Derivative e as marcas de catálogo ATCC® são marcas depositadas de ATCC®. A Microbiologics Inc. possui a licença de utilização destas marcas depositadas e de venda dos produtos derivados de culturas ATCC®





## MEIOS DE TRANSPORTE E MEIOS DE CULTURA

### IDENTIFICAÇÃO E ANTIBIOGRAMA

#### VITEK® MS PRIME - Espectrometria de massa

Sistemas e equipamentos

Reagentes e complementos

VITEK® 2 - Identificação e antibiograma automatizado

VITEK® REVEAL™ - Antibiograma rápido a partir de hemoculturas

Identificação e antibiograma manual

ETEST® - Tiras de antibiograma

Discos de antibiograma

## HEMOCULTURAS E CULTURA DE MICOBACTÉRIAS

### COLORAÇÃO AUTOMATIZADA E MANUAL

### AUTOMATIZAÇÃO DO LABORATÓRIO

### CONTROLO AMBIENTAL

# VITEK® MS PRIME

O VITEK® MS PRIME é um sistema de identificação microbiana automatizada que utiliza uma tecnologia de espectrometria de massa (Matrix Laser Desorption Ionization Time-of-Flight, MALDI-TOF). Este aparelho dá resultados de identificação em alguns minutos.

Leve a sua espectrometria de massa para o nível seguinte. Com o seu novo design, este sistema para a identificação microbiana de rotina melhora a produtividade a fim de obter resultados mais rápidos e melhorar a gestão dos doentes.

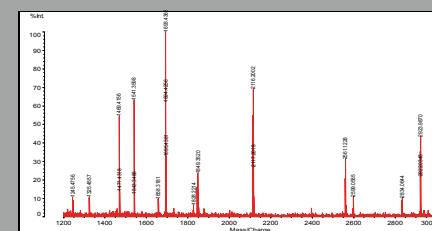


## DESCRIÇÃO


A preparação da amostra, extração incluída se necessária, é efetuada diretamente no slide-alvo. A integração da solução ID/AST do VITEK® MS PRIME com o VITEK® 2 é assegurada graças ao programa MAESTRIA™. A base de dados foi concebida a partir de mais de 1.500 estirpes microbianas. Inclui um vasto painel de espécies clínicas pertinentes.

## BENEFÍCIOS DA SOLUÇÃO

- Consumíveis prontos a usar: material estável, sem reconstituição.
- Ausência de extração: o depósito das bactérias é diretamente efetuado em alvos. O ácido fórmico é utilizado apenas para as leveduras e é colocado diretamente nos slides.
- Kits de reagentes e com protocolos dedicados para as Micobactérias, Nocardias e fungos. Simplicidade de preparação: um depósito único no slide, descartável e com código de barras, que pode receber até 48 amostras.
- Acessível: MAESTRIA™ consolida os resultados de identificação de VITEK® MS PRIME e do antibiograma VITEK® 2 para cada paciente.
- Fluxo de trabalho superior e conectividade completa com VITEK® 2 AST.
- Identificações robustas e precisas de escolha única em minutos.
- Permite iniciar mais precocemente a terapia antimicrobiana otimizada para o tratamento do doente, ajudando os clínicos.
- Apoiado por 60 anos de experiência em microbiologia.



Análise de proteínas ribossomais



Reagentes prontos a usar



MEIOS DE TRANSPORTE E MEIOS DE CULTURA

## IDENTIFICAÇÃO E ANTIBIOGRAMA

VITEK® MS PRIME - Espectrometria de massa

Sistemas e equipamentos

Reagentes e complementos

VITEK® 2 - Identificação e antibiograma automatizado

VITEK® REVEAL™ - Antibiograma rápido a partir de hemoculturas

Identificação e antibiograma manual

ETEST® - Tiras de antibiograma

Discos de antibiograma

HEMOCULTURAS E CULTURA DE MICOBACTÉRIAS

COLORAÇÃO AUTOMATIZADA E MANUAL

AUTOMATIZAÇÃO DO LABORATÓRIO

CONTROLO AMBIENTAL

# IDENTIFICAÇÃO E ANTIBIOGRAMA

## VITEK® MS PRIME - Espectrometria de massa

### Sistemas e equipamentos

REFERÊNCIA	DENOMINAÇÃO	APRESENTAÇÃO	DESCRIÇÃO
4707061	VITEK® MS PRIME	1 unidade	Sistema automatizado baseado em espectrometria de massa para a identificação
4700713	VITEK® MS PREP WORK STATION	1 unidade	Sistema para a preparação da amostra no VITEK® MS PRIME



### Reagentes e complementos

REFERÊNCIA	DENOMINAÇÃO	APRESENTAÇÃO	DESCRIÇÃO
423546	VITEK® PICKME pen (caneta)	1 unidade	Caneta, ferramenta para a preparação das amostras de VITEK® MS e VITEK® MS PRIME, junto com VITEK® PICKME nibs
423551	VITEK® PICKME nibs (pontas)	18 x 96 pontas	Pontas, ferramenta para a preparação das amostras de VITEK® MS e VITEK® MS PRIME, junto com o VITEK® PICKME pen
410893	VITEK® MS-DS	32 unidades	Slides VITEK® MS-DS para utilização com os sistemas VITEK® MS e VITEK® MS PRIME
411071	VITEK® MS-CHCA	5 x 0,5 ml	Matrix para utilização com VITEK® MS e VITEK® MS PRIME
411072	VITEK® MS-FA	5 x 0,5 ml	Ácido fórmico para utilização com VITEK® MS e com VITEK® MS PRIME
423710	VITEK® MS SMARTCALIBRANT	5 x 200 µl	Solução para a calibração por rotina dos sistemas VITEK® MS e VITEK® MS PRIME
417172	VITEK® MS kit hemocultura (RUO)	100 testes	Kit de processamento para isolamento e identificação de microrganismos diretamente a partir de frascos de hemoculturas
415659	VITEK® MS Kit Micobactérias/Nocardia	100 testes	Kit para preparação de identificação em VITEK® MS para Micobactérias e Nocardias
415680	VITEK® MS kit fungos	100 testes	Kit para preparação de identificação em VITEK® MS para fungos filamentosos
421564	VITEK® MS kit suplemento de Micobactérias em meio líquido - Supplemental Kit	100 testes	Kit para preparação de identificação no VITEK® MS para Mycobacterias e Nocardias (em meio líquido)





## MEIOS DE TRANSPORTE E MEIOS DE CULTURA

### IDENTIFICAÇÃO E ANTILOGRAMA

VITEK® MS PRIME - Espectrometria de massa

VITEK® 2 - Identificação e antibiograma automatizado

Sistema

Cartas de antibiograma

Cartas de identificação

Complementos e consumíveis

VITEK® REVEAL™ - Antibiograma rápido a partir de hemoculturas

Identificação e antibiograma manual

ETEST® - Tiras de antibiograma

Discos de antibiograma

## HEMOCULTURAS E CULTURA DE MICOBACTÉRIAS

## COLORAÇÃO AUTOMATIZADA E MANUAL

## AUTOMATIZAÇÃO DO LABORATÓRIO

## CONTROLO AMBIENTAL

# VITEK® 2

O VITEK® 2 é um sistema de identificação microbiana e de antibiograma, automatizado que utiliza uma tecnologia de colorimetria ou de transmitância. Inteiramente automatizado, o aparelho permite efetuar identificações e antibiogramas rápidos e precisos, permitindo uma padronização, uma otimização do fluxo de trabalho e uma redução do tempo de manipulação.



## DESCRIÇÃO

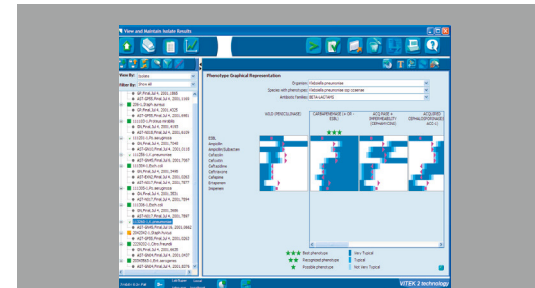
Após ter procedido ao isolamento dos microrganismos, a manipulação resume-se a uma simples etapa de padronização do inóculo: colocado na cassette VITEK® 2, a carta VITEK® 2 e a amostra ficam virtualmente ligadas. Após o carregamento da cassette, o sistema inicia a incubação e a leitura de cada carta sem nenhuma outra intervenção.

O sistema Advanced Expert System™ (AES™), valida automaticamente o conjunto dos resultados dos testes.

Indica o momento em que os resultados estão prontos, o que permite ganhar tempo e obter o fenótipo dos mecanismos de resistência bacteriana precisos para cada isolado testado, graças a indicadores de cor que facilitam a interpretação do antibiograma.

## BENEFÍCIOS DA SOLUÇÃO

- Consumíveis prontos a usar
- Inóculo padronizado
- Rastreabilidade da amostra
- Grande base de dados
- AES™: programa especializado de antibiograma único e patenteado
- bioART™: programa de personalização de resultados
- Atualizações regulares do programa do Sistema VITEK® 2



AES™: ferramenta automatizada concebida para validar os resultados de antibiograma



Cartas prontas a usar, práticas e seguras



MEIOS DE TRANSPORTE E MEIOS DE CULTURA

## IDENTIFICAÇÃO E ANTIBIOGRAMA

VITEK® MS PRIME - Espectrometria de massa

VITEK® 2 - Identificação e antibiograma automatizado

Sistema

Cartas de antibiograma

Cartas de identificação

Complementos e consumíveis

VITEK® REVEAL™ - Antibiograma rápido a partir de hemoculturas

Identificação e antibiograma manual

ETEST® - Tiras de antibiograma

Discos de antibiograma

HEMOCULTURAS E CULTURA DE MICOBACTÉRIAS

COLORAÇÃO AUTOMATIZADA E MANUAL

AUTOMATIZAÇÃO DO LABORATÓRIO

CONTROLO AMBIENTAL

# IDENTIFICAÇÃO E ANTIBIOGRAMA

## VITEK® 2 - Identificação e antibiograma automatizado

### Sistema

REFERÊNCIA	DENOMINAÇÃO	APRESENTAÇÃO	DESCRIÇÃO
4700031	VITEK® 2 60	1 unidade	Sistema Completo que inclui Módulo VITEK® 2, Computador, Monitor, Teclado, Rato, Consola Satélite, scanner para consola, 4 cassetes com Chip de memória, VITEK® Densicheck e Kit de Arranque
4700736	VITEK® 2 XL	1 unidade	Sistema Completo que inclui Módulo VITEK® 2, Computador, Monitor, Teclado, Rato, Consola Satélite, scanner para consola, cassetes com Chip de memória, VITEK® Densicheck e Kit de Arranque
4700030	VITEK® 2 COMPACT 15	1 unidade	Sistema automatizado para a identificação e antibiograma. Sistema completo que inclui módulo VITEK® 2, computador, monitor, teclado, rato, cassetes com chip de memória, VITEK® DENSICHECK e kit de arranque.
4700733	VITEK® 2 COMPACT 30	1 unidade	Sistema automatizado para a identificação e antibiograma. Sistema completo que inclui o módulo VITEK® 2, computador, monitor, teclado, rato, cassetes com chip de memória, VITEK® DENSICHECK e kit de arranque
4700734	VITEK® 2 COMPACT 60	1 unidade	Sistema automatizado para identificação e antibiograma. Sistema completo que inclui o módulo VITEK® 2, computador, monitor, teclado, rato, cassetes com chip de memória, VITEK® DENSICHECK e kit arranque.





MEIOS DE TRANSPORTE E MEIOS DE CULTURA

## IDENTIFICAÇÃO E ANTIBIOGRAMA

VITEK® MS PRIME - Espectrometria de massa

VITEK® 2 - Identificação e antibiograma automatizado

Sistema

Cartas de antibiograma

Cartas de identificação

Complementos e consumíveis

VITEK® REVEAL™ - Antibiograma rápido a partir de hemoculturas

Identificação e antibiograma manual

ETEST® - Tiras de antibiograma

Discos de antibiograma

HEMOCULTURAS E CULTURA DE MICOBACTÉRIAS

COLORAÇÃO AUTOMATIZADA E MANUAL

AUTOMATIZAÇÃO DO LABORATÓRIO

CONTROLO AMBIENTAL

# IDENTIFICAÇÃO E ANTIBIOGRAMA

## VITEK® 2 - Identificação e antibiograma automatizado

### Cartas de antibiograma

REFERÊNCIA	DENOMINAÇÃO	APRESENTAÇÃO	DESCRIÇÃO
421351	VITEK® AST-N355	20 cartas	Antibiograma para Gram negativos
424192	VITEK® 2 AST-N425	20 cartas	Antibiograma para Gram negativos
424195	VITEK® 2 AST-N426	20 cartas	Antibiograma para Gram negativos
424199	VITEK® 2 AST-XN22	20 cartas	Antibiograma estendido de MDROs para Gram negativos
424196	VITEK® 2 AST-N427	20 cartas	Antibiograma para Gram negativos não fermentadores
424541	VITEK® 2 AST-N443	20 cartas	Antibiograma para Gram negativos não fermentadores
424633	VITEK® 2 AST-N448	20 cartas	Antibiograma para Gram negativos não fermentadores
421040	VITEK® 2 AST-ST03	20 cartas	Antibiograma para <i>S. pneumoniae</i> , <i>Streptococcus</i> beta-hemolíticos e Viridans <i>Streptococcus</i>
420857	VITEK® AST-P648	20 cartas	Antibiograma para <i>Staphylococcus spp.</i> , <i>Enterococcus spp.</i> e <i>S. agalactiae</i>
22276	VITEK® 2 AST-P586	20 cartas	Antibiograma para <i>Staphylococcus spp.</i> , <i>Enterococcus spp.</i> e <i>S. agalactiae</i>
424113	VITEK® 2 AST-P666	20 cartas	Antibiograma para <i>Staphylococcus spp.</i> , <i>Enterococcus spp.</i> e <i>S. agalactiae</i>
420739	VITEK® 2 AST-YS08	20 cartas	Antibiograma para leveduras

Cartas prontas a usar,  
práticas e seguras



### Cartas de identificação

REFERÊNCIA	DENOMINAÇÃO	APRESENTAÇÃO	DESCRIÇÃO
21342	VITEK® 2 GP	20 cartas	Identificação automática de Gram positivos
21343	VITEK® 2 YST	20 cartas	Identificação automática de leveduras
21345	VITEK® 2 BCL	20 cartas	Identificação automática de <i>Bacillus</i>
21347	VITEK® 2 ANC	20 cartas	Identificação de bactérias anaeróbias e corinebactérias
21341	VITEK® 2 GN	20 cartas	Identificação automática de Gram negativos
21346	VITEK® 2 NH	20 cartas	Identificação automática de <i>Neisseria-Haemophilus</i>
21348	VITEK® 2 CBC	20 cartas	Identificação automática de <i>Corinebactérias</i>







## MEIOS DE TRANSPORTE E MEIOS DE CULTURA

### IDENTIFICAÇÃO E ANTIBIOGRAMA

VITEK® MS PRIME - Espectrometria de massa

VITEK® 2 - Identificação e antibiograma automatizado

Sistema

Cartas de antibiograma

Cartas de identificação

Complementos e consumíveis

VITEK® REVEAL™ - Antibiograma rápido a partir de hemoculturas

Identificação e antibiograma manual

ETEST® - Tiras de antibiograma

Discos de antibiograma

## HEMOCULTURAS E CULTURA DE MICROBACTÉRIAS

## COLORAÇÃO AUTOMATIZADA E MANUAL

## AUTOMATIZAÇÃO DO LABORATÓRIO

## CONTROLO AMBIENTAL

# IDENTIFICAÇÃO E ANTIBIOGRAMA

## VITEK® 2 - Identificação e antibiograma automatizado

### Complementos e consumíveis

REFERÊNCIA	DENOMINAÇÃO	APRESENTAÇÃO	DESCRIÇÃO
4704837	VITEK® 2 DensiChek®	1 unidade	Composto por: 423000 - VITEK® DENSICHEK® Pod, 422220 - VITEK® DENSICHEK® Display Base Kit, 422221 - VITEK® DENSICHEK® Connectivity Base
422219	VITEK® 2 DensiCheck® referencia McFarland	1 unidade	Calibrador de McFarland para o VITEK® 2 DensiChek®
4707046	VITEK® STATION	1 unidade	Sistema integrado para a preparação da amostra e leitura de McFarland
V1200	Dispensador com volume ajustável (Brickman)	1 unidade	Dispensador com volume ajustável (Brickman)
412185	Adaptador de solução salina	1 unidade	Adaptador de solução salina
417820	VITEK® 2 solução de cloreto de sódio 0,45%	12 x 1 litro	Solução salina VITEK® 2 e VITEK® 2 compact 0,45% - 0,50%
V1204	Solución salina 0,45% de 3 x 500 ml	3 x 500 ml	Solução salina 0,45% de 3 x 500 ml
27209	Sistema Consola Satélite (SCS)	1 unidade	Sistema Consola Satélite (SCS) sem rack para VITEK® 2
21255	KIT DENSICHEK® PLUS STANDARDS	1 unidade	Kit de calibração para DENSICHEK® Plus
69285	Tubos poliestireno de 12 x 75 mm	2000 unidades	Tubos de poliestireno de 12 x 75 mm para VITEK® 2
21219	Kit pipetador / Diluição	1 unidade	Kit pipetador / Diluição (330 pipetas)





## MEIOS DE TRANSPORTE E MEIOS DE CULTURA

### IDENTIFICAÇÃO E ANTILOGRAMA

VITEK® MS PRIME - Espectrometria de massa

VITEK® 2 - Identificação e antibiograma automatizado

VITEK® REVEAL™ - Antibiograma rápido a partir de hemoculturas

#### Sistema

Reagentes e complementos para a preparação do teste VITEK® REVEAL™

Reagentes e complementos VITEK® REVEAL™ para QC

Identificação e antibiograma manual

ETEST® - Tiras de antibiograma

Discos de antibiograma

## HEMOCULTURAS E CULTURA DE MICROBACTÉRIAS

### COLORAÇÃO AUTOMATIZADA E MANUAL

### AUTOMATIZAÇÃO DO LABORATÓRIO

### CONTROLO AMBIENTAL

# VITEK® REVEAL™

O Sistema VITEK® REVEAL™ Rapid AST é uma plataforma automatizada para realizar testes de sensibilidade aos antibióticos (TSA) fenotípicos quantitativos e qualitativos de amostras bacterianas colhidas diretamente a partir de um frasco de hemocultura positiva.




## DESCRIÇÃO

O sistema utiliza princípios de microdiluição do caldo para estabelecer rapidamente concentrações inibitórias mínimas (CIM) para os fármacos testados.

O Sistema VITEK® REVEAL™ deteta o crescimento bacteriano através da observação de uma série de pequenos sensores químicos proprietários (SMS) que mudam de cor na presença de vários gases metabólicos emitidos pelas bactérias em crescimento durante a incubação. O software integrado interpreta o resultado do teste e gera relatórios de teste.

## BENEFÍCIOS DA SOLUÇÃO VITEK® REVEAL™

- Antibiograma direto de hemoculturas positivas (sem necessidade de subcultura)
- Monitorização em tempo real dos resultados da CIM
- Resultados em 5,5 horas, em média
- Painel de 23 antimicrobianos
- Resultados accionáveis com CMI e categoria de suscetibilidade S,I,R.
- Solução flexível com um design modular que se adapta a todos os laboratórios





MEIOS DE TRANSPORTE E MEIOS DE CULTURA

## IDENTIFICAÇÃO E ANTIBIOGRAMA

VITEK® MS PRIME - Espectrometria de massa

VITEK® 2 - Identificação e antibiograma automatizado

VITEK® REVEAL™ - Antibiograma rápido a partir de hemoculturas

### Sistema

Reagentes e complementos para a preparação do teste VITEK® REVEAL™

Reagentes e complementos VITEK® REVEAL™ para QC

Identificação e antibiograma manual

ETEST® - Tiras de antibiograma

Discos de antibiograma

HEMOCULTURAS E CULTURA DE MICROBACTÉRIAS

COLORAÇÃO AUTOMATIZADA E MANUAL

AUTOMATIZAÇÃO DO LABORATÓRIO

CONTROLO AMBIENTAL

# IDENTIFICAÇÃO E ANTIBIOGRAMA

## VITEK® REVEAL™ - Antibiograma rápido a partir de hemoculturas

### Sistema

REFERÊNCIA	DENOMINAÇÃO	APRESENTAÇÃO	DESCRIÇÃO
900-00001	VITEK® REVEAL™	1 unidade	Sistema automatizado para antibiograma rápido a partir de hemoculturas positivas em 5,5h em média. É um sistema modular, cada módulo pode processar até 4 amostras em simultâneo.
900-00003	VITEK® REVEAL™ SEALER	1 unidade	Selador que faz parte do sistema VITEK® REVEAL™
850-00004	VITEK® REVEAL™ Kit de periféricos	1 unidade	Kit de periféricos
B1018-14	RENOK REHYDRATOR	1 unidade	Pipetador manual que rehidrata e inocula simultaneamente os painéis VITEK® REVEAL™
850-00006	VITEK® REVEAL™ Label printer Kit	1 unidade	Kit de impressora VITEK® REVEAL™ que inclui: impressora, scanner de código de barras, tinta, rolo de etiquetas

### Reagentes e complementos para a preparação do teste VITEK® REVEAL™

REFERÊNCIA	DENOMINAÇÃO	APRESENTAÇÃO	DESCRIÇÃO
900-00008	VITEK® REVEAL™ Painel AST GN01	20 painéis	Painel de antibióticos para gram-negativos VITEK® REVEAL™
900-00002	VITEK® REVEAL™ Sensor Panel	20 sensores	Painel de sensores VITEK® REVEAL™
B1015-7	Inoculum water with Pluronic®	60 tubos	Dissolução para a preparação da amostra em VITEK® REVEAL™
B1013-4	RENOK TRAY 240	240 bandejas	Bandejas base para inoculação RENOK

### Reagentes e complementos VITEK® REVEAL™ para QC

REFERÊNCIA	DENOMINAÇÃO	APRESENTAÇÃO	DESCRIÇÃO
V1204	Solução salina (3x500ml)	3 x 500 ml	Solução salina 0,45% de 3 x 500 ml
AEB110699	Caldo Mueller Hinton (100x10ml)	100 tubos	Caldo Mueller Hinton em tubo (100x10ml)
430-00022	Placas de 96 poços	156 placas	Placas vazias de 96 poços VITEK® REVEAL™





## MEIOS DE TRANSPORTE E MEIOS DE CULTURA

### IDENTIFICAÇÃO E ANTIBIOGRAMA

VITEK® MS PRIME - Espectrometria de massa

VITEK® 2 - Identificação e antibiograma automatizado

VITEK® REVEAL™ - Antibiograma rápido a partir de hemoculturas

Identificação e antibiograma manual

Galerias API® / ID

Reagentes para ID Manual e galerias API®

RAPIDEC® CARBA NP

MYCOPLASMA IST 3

ETEST® - Tiras de antibiograma

Discos de antibiograma

## HEMOCULTURAS E CULTURA DE MICROBACTÉRIAS

## COLORAÇÃO AUTOMATIZADA E MANUAL

## AUTOMATIZAÇÃO DO LABORATÓRIO

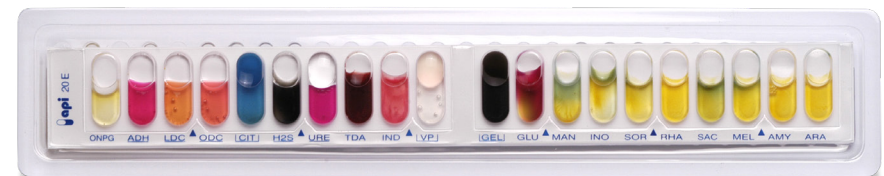
## CONTROLO AMBIENTAL

# IDENTIFICAÇÃO E ANTIBIOGRAMA

## Identificação e antibiograma manual

### Galerias API® / ID

REFERÊNCIA	DENOMINAÇÃO	APRESENTAÇÃO	DESCRIÇÃO
20300	API® 20 A	25 galerias	Identificação de bactérias anaeróbias
20050	API® 20 NE	25 galerias	Identificação de bacilos Gram negativos não fastidiosos, não entéricos
20800	API® CAMPY	12 galerias	Identificação de Campylobacter em 24 horas
20900	API® CORYNE	12 galerias	Identificação de corineformes em 24 horas
10100	API® 10 S	50 galerias	Identificação de Enterobacteriaceae e outros bacilos Gram negativos não fastidiosos
20100	API® 20 E	25 galerias	Identificação de bacilos Gram (-) em 24 horas
20701	RAPID 20 E™	25 galerias	Identificação de <i>Enterobacteriaceae</i> em 4 horas
20210	API® 20 C AUX	25 galerias	Identificação de leveduras em 24-48 horas
10300	API® LISTERIA	10 galerias	Identificação de <i>Listeria</i>
10400	API® NH	10 galerias	Identificação de Neisseria e Haemophilus em 2 horas + detecção de Penicilinase
20500	API® STAPH	25 galerias	Identificação de estafilococos em 24 horas
20600	API® 20 STREP	25 galerias	Identificação de grupos ou espécies da maioria dos estreptococos e enterococos e microrganismos relacionados mais comuns
50300	API® 50 CH	10 galerias	Estudo do metabolismo de carboidratos
32300	RAPID ID 32 A	25 galerias	Identificação rápida de anaeróbios em 4 horas
32400	ID 32 E	25 galerias	Identificação de Enterobacterias em 24 horas
32700	RAPID ID 32 E	25 galerias	Identificação de enterobactérias em 4 horas
32200	ID 32 C	25 galerias	Identificação de leveduras em 24-48 horas
32500	ID 32 STAPH	25 galerias	Identificação de estafilococos em 24 horas
32600	RAPID ID 32 STREP	25 galerias	Identificação de estreptococos e enterococos em 4 horas





## MEIOS DE TRANSPORTE E MEIOS DE CULTURA

### IDENTIFICAÇÃO E ANTIBIOGRAMA

VITEK® MS PRIME - Espectrometria de massa

VITEK® 2 - Identificação e antibiograma automatizado

VITEK® REVEAL™ - Antibiograma rápido a partir de hemoculturas

Identificação e antibiograma manual

Galerias API® / ID

Reagentes para ID Manual e galerias API®

RAPIDEC® CARBA NP

MYCOPLASMA IST 3

ETEST® - Tiras de antibiograma

Discos de antibiograma

## HEMOCULTURAS E CULTURA DE MICOBACTÉRIAS

## COLORAÇÃO AUTOMATIZADA E MANUAL

## AUTOMATIZAÇÃO DO LABORATÓRIO

## CONTROLO AMBIENTAL

# IDENTIFICAÇÃO E ANTIBIOGRAMA

## Identificação e antibiograma manual

### Reagentes para ID Manual e galerias API®

REFERÊNCIA	DENOMINAÇÃO	APRESENTAÇÃO	DESCRIÇÃO
50430	API® 50 CHB/E Medium	10 ampolas	Identificação de Bacillus/Enterobactérias
50410	API® 50 CHL Medium	10 ampolas	Identificação de lactobacilos
20120	API® 20 E Kit de reagentes	6 ampolas	Reagentes para galerias API®
20040	API® NaCl 0.85 % Medium	100 ampolas de 3 ml	Meios de suspensão com produtos API®
20070	API® NaCl 0.85 % Medium	100 ampolas	Meios de suspensão com produtos API®, ID 32 ou ATB™
50110	API® OF Medium	10 ampolas	Teste de oxidação / fermentação da glucose
20150	API® Suspension Medium	100 ampolas	Meios de suspensão com produtos API®
70640	API® Suspension Medium	100 ampolas	Meios de suspensão com produtos API®
70700	API® Suspension Medium	10 ampolas	Meios de suspensão com produtos API®, ID 32 ou ATB™
55752	Meio ureia indol (UI-F)	10 frascos	Deteção dos caracteres Urease, Indol e TDA
55561	ID color Catalase (ID-ASE)	2 frascos	Deteção de catalase
56541	ID indol TDA (ID-TDA)	2 frascos	Deteção da produção de indol e de TDA
70510	BCP	1 ampola	Reagentes para galerias API®
55601	Discos ONPG (ONPG)	30 discos	Deteção da beta-galactosidase das enterobactérias
70520	EHR	1 ampola	Reagentes para ID Manual
70562	FB	2 ampola	Reagentes para ID Manual
70542	JAMES	2 ampolas	Reagentes para ID Manual
70900	McFarland Standard	6 padrões	Reagentes para ID Manual
70491	NIN	2 ampolas	Reagentes para ID Manual
70442	NIT 1 + NIT 2	2 x 2 ampolas	Reagentes para ID Manual
70100	Óleo de parafina	1 x 125 ml	Reagentes para ID Manual
55181	Plasma de coelho liofilizado (STA-PH-ASE)	8 frascos	Pesquisa da estafilocagulase
70492	PYZ	2 ampolas	Reagentes para ID Manual
55635	Reagente Oxidase	50 ampolas	Deteção da enzima citocromo oxidase
55631	Reagente de Kovacs (KOVACS)	1 frasco	Evidência da produção de indol
70402	TDA	2 ampolas	Reagentes para ID Manual
55902	Teste com Bacitracina (BAC-F)	2 x 15 discos	Diferenciação dos estreptococos do grupo A
55912	Teste com optoquina (OPTO-F)	2 x 30 discos	Diferenciação de <i>Streptococcus pneumoniae</i>





## MEIOS DE TRANSPORTE E MEIOS DE CULTURA

### IDENTIFICAÇÃO E ANTIBIOGRAMA

VITEK® MS PRIME - Espectrometria de massa

VITEK® 2 - Identificação e antibiograma automatizado

VITEK® REVEAL™ - Antibiograma rápido a partir de hemoculturas

Identificação e antibiograma manual

Galerias API® / ID

Reagentes para ID Manual e galerias API®

RAPIDEC® CARBA NP

MYCOPLASMA IST 3

ETEST® - Tiras de antibiograma

Discos de antibiograma

## HEMOCULTURAS E CULTURA DE MICROBACTÉRIAS

## COLORAÇÃO AUTOMATIZADA E MANUAL

## AUTOMATIZAÇÃO DO LABORATÓRIO

## CONTROLO AMBIENTAL

# IDENTIFICAÇÃO E ANTIBIOGRAMA

## Identificação e antibiograma manual

### Reagentes para ID Manual e galerias API®

REFERÊNCIA	DENOMINAÇÃO	APRESENTAÇÃO	DESCRIÇÃO
42508	Urée - Arginine LYO 2	25 testes	Diagnóstico dos micoplasmas urogenitais
70422	VP 1 + VP 2	2 ampolas	Reagentes para ID Manual
70572	VPA + VPB	2 x 5 ml	Reagentes para ID Manual
70530	XYL	2 ampolas	Reagentes para ID Manual
70610	Zaragatoas estéreis	100 unidades	Zaragatoas estéreis
70380	Zn	2 ampolas	Reagentes para ID Manual
70494	ZYM A	2 ampolas	Reagentes para ID Manual
70493	ZYM B	2 ampolas	Reagentes para ID Manual

### RAPIDEC® CARBA NP

REFERÊNCIA	DENOMINAÇÃO	APRESENTAÇÃO	DESCRIÇÃO
415418	RAPIDEC® CARBA NP	10 testes	Deteção rápida de bacilos Gram negativos produtores de Carbapenemases como, por exemplo, <i>Enterobacterales</i> , <i>Pseudomonasaeruginosa</i> e <i>Acinetobacter baumannii</i>
417498	RAPIDEC® CARBA NP	25 testes	Deteção rápida de bacilos Gram negativos produtores de Carbapenemases como, por exemplo, <i>Enterobacterales</i> , <i>Pseudomonasaeruginosa</i> e <i>Acinetobacter baumannii</i>



### MYCOPLASMA IST 3

REFERÊNCIA	DENOMINAÇÃO	APRESENTAÇÃO	DESCRIÇÃO
422083	MYCOPLASMA IST 3	25 testes	Diagnóstico de Mycoplasma urogenital







## MEIOS DE TRANSPORTE E MEIOS DE CULTURA

### IDENTIFICAÇÃO E ANTILOGRAMA

VITEK® MS PRIME - Espectrometria de massa

VITEK® 2 - Identificação e antibiograma automatizado

VITEK® REVEAL™ - Antibiograma rápido a partir de hemoculturas

Identificação e antibiograma manual

### ETEST® - Tiras de antibiograma

Tiras de gradiente de antibióticos

Tiras de gradiente de antifúngicos e detecção de mecanismos de resistência

Biotools

Discos de antibiograma

## HEMOCULTURAS E CULTURA DE MICOBACTÉRIAS


### COLORAÇÃO AUTOMATIZADA E MANUAL

### AUTOMATIZAÇÃO DO LABORATÓRIO

### CONTROLO AMBIENTAL

# ETEST®

O ETEST® é uma tira que contém um gradiente predefinido e contínuo de 15 concentrações de antibiótico. Baseado numa tecnologia inovadora, o ETEST® permite determinar a Concentração Mínima Inibitória (CMI) de um antibiótico, de um antifúngico e de um antibiótico antituberculose.



## DESCRIÇÃO

O ETEST® é conhecido por ser uma ferramenta simples capaz de fornecer uma CMI num intervalo de 15 diluições. Mais de 100 antibióticos estão agora disponíveis para testar todos os tipos de bactérias incluindo "germes fastidiosos" tais como Pneumococos, *Haemophilus*, *Helicobacter pylori*, os Meningococos, os Gonococos os Anaeróbios, os Fungos e as Micobactérias.

## BENEFÍCIOS DA SOLUÇÃO

O ETEST® pode ajudar a:


- Determinar a CMI dos microrganismos exigentes de crescimento lento ou deficiente, ou num contexto particular de paciente ou de infeção.
- Confirmar/detetar um fenótipo de resistência específica (ex: BLSE, MBL, ampC, ou GISA/hGISA).
- Detetar reduzidos níveis de resistência.
- Testar um antibiótico não utilizado em rotina ou um novo antibiótico, recentemente introduzido no mercado.
- Confirmar um resultado de antibiograma.

O ETEST® proporciona um valor acrescentado clínico comprovado para:

- Aperfeiçoar ou orientar as decisões terapêuticas.
- Promover a boa gestão dos antibióticos
- Determinar a escolha e o doseamento dos antibióticos nos pacientes que apresentam infeções em zonas estéreis (por ex. endocardite), infeções nosocomiais graves, infeções crónicas (por ex. mucoviscidose) bem como em pacientes imunodeprimidos.



Metodologia em 3 etapas



Utilização simples



## MEIOS DE TRANSPORTE E MEIOS DE CULTURA

### IDENTIFICAÇÃO E ANTIBIOGRAMA

VITEK® MS PRIME - Espectrometria de massa

VITEK® 2 - Identificação e antibiograma automatizado

VITEK® REVEAL™ - Antibiograma rápido a partir de hemoculturas

Identificação e antibiograma manual

ETEST® - Tiras de antibiograma

Tiras de gradiente de antibióticos

Tiras de gradiente de antifúngicos e detecção de mecanismos de resistência

Biotools

Discos de antibiograma

## HEMOCULTURAS E CULTURA DE MICOBACTÉRIAS

### COLORAÇÃO AUTOMATIZADA E MANUAL

## AUTOMATIZAÇÃO DO LABORATÓRIO

### CONTROLO AMBIENTAL

# IDENTIFICAÇÃO E ANTIBIOGRAMA

## ETEST® - Tiras de antibiograma

### Tiras de gradiente de antibióticos

REFERÊNCIA	DENOMINAÇÃO	APRESENTAÇÃO	DESCRIÇÃO
412219	ETEST® Amicacina AK	30 unidades	Concentração (µg/ml): 0.016-256
423800	ETEST® Amicacina AK	100 unidades	Concentração (µg/ml): 0.016-256
423446	ETEST® Amoxi/clav ACC	30 unidades	Concentração (µg/ml): 0.016-256/2
423810	ETEST® Amoxi/clav ACC	100 unidades	Concentração (µg/ml): 0.016-256/2
412243	ETEST® Amoxicilina AC	30 unidades	Concentração (µg/ml): 0.016-256
412253	ETEST® Ampicilina AM	30 unidades	Concentração (µg/ml): 0.016-256
412251	ETEST® Ampicilina/Sulbactam 2/1 AB	30 unidades	Concentração (µg/ml): 0.016-256
412257	ETEST® Azitromicina AZ	30 unidades	Concentração (µg/ml): 0.016-256
412259	ETEST® Aztreonam AT	30 unidades	Concentração (µg/ml): 0.016-256
423764	ETEST® Benzilpenicilina PG	100 unidades	Concentração (µg/ml): 0.016-256 (alta)
423791	ETEST® Benzilpenicilina PG	100 unidades	Concentração (µg/ml): 0.002-32 (baixa)
412265	ETEST® Benzilpenicilina PG	30 unidades	Concentração (µg/ml): 0.002-32 (baixa)
412263	ETEST® Benzilpenicilina PG	30 unidades	Concentração (µg/ml): 0.016-256 (alta)
412382	ETEST® kanamicina KM	30 unidades	Concentração (µg/ml): 0.016-256
412269	ETEST® Caspofungina CS	30 unidades	Concentração (µg/ml): 0.002-32
412273	ETEST® Cefepima PM	30 unidades	Concentração (µg/ml): 0.016-256
412275	ETEST® Cefixima IX	30 unidades	Concentração (µg/ml): 0.016-256
423774	ETEST® Cefotaxima CT	100 unidades	Concentração (µg/ml): 0.002-32
412281	ETEST® Cefotaxima CT	30 unidades	Concentração (µg/ml): 0.002-32
412285	ETEST® Cefoxitina FX	30 unidades	Concentração (µg/ml): 0.016-256
419556	ETEST® Ceftazidima / Avibactam CZA	30 unidades	Concentração (µg/ml): 0.016-256/4
412293	ETEST® Ceftazidima TZ	30 unidades	Concentração (µg/ml): 0.016-256
423779	ETEST® Ceftazidima TZ	100 unidades	Concentração (µg/ml): 0.016-256
414447	ETEST® Ceftolozane / Tazobactam C/T	30 unidades	Concentração (µg/ml): 0.016-256/4





## MEIOS DE TRANSPORTE E MEIOS DE CULTURA

### IDENTIFICAÇÃO E ANTIBIOGRAMA

VITEK® MS PRIME - Espectrometria de massa

VITEK® 2 - Identificação e antibiograma automatizado

VITEK® REVEAL™ - Antibiograma rápido a partir de hemoculturas

Identificação e antibiograma manual

ETEST® - Tiras de antibiograma

Tiras de gradiente de antibióticos

Tiras de gradiente de antifúngicos e detecção de mecanismos de resistência

Biotools

Discos de antibiograma

## Hemoculturas e cultura de micobactérias

## Coloração automatizada e manual

## Automatização do laboratório

## Controlo ambiental

# IDENTIFICAÇÃO E ANTIBIOGRAMA

## ETEST® - Tiras de antibiograma

### Tiras de gradiente de antibióticos

REFERÊNCIA	DENOMINAÇÃO	APRESENTAÇÃO	DESCRIÇÃO
423777	ETEST® Ceftolozane / Tazobactam C/T	100 unidades	Concentração (µg/ml): 0.016-256/4
412301	ETEST® Ceftriaxona TX	30 unidades	Concentração (µg/ml): 0.016-256 (alta)
423772	ETEST® Ceftriaxona TX	100 unidades	Concentração (µg/ml): 0.016-256 (alta)
423781	ETEST® Ceftriaxona TX	100 unidades	Concentração (µg/ml): 0.002-32 (baixa)
412303	ETEST® Ceftriaxona TX	30 unidades	Concentração (µg/ml): 0.002-32 (baixa)
412305	ETEST® Cefuroxima XM	30 unidades	Concentração (µg/ml): 0.016-256
412289	ETEST® Cefpodoxime PX	30 unidades	Concentração (µg/ml): 0.016-256
412307	ETEST® Cefalotina CE	30 unidades	Concentração (µg/ml): 0.016-256
412311	ETEST® Ciprofloxacina CI	30 unidades	Concentração (µg/ml): 0.002-32
423766	ETEST® Ciprofloxacina CI	100 unidades	Concentração (µg/ml): 0.002-32
412313	ETEST® Claritromicina CH	30 unidades	Concentração (µg/ml): 0.016-256
412315	ETEST® Clindamicina CM	30 unidades	Concentração (µg/ml): 0.016-256
412309	ETEST® Cloranfenicol CL	30 unidades	Concentração (µg/ml): 0.016-256
412324	ETEST® Daptomicina DPC	30 unidades	Concentração (µg/ml): 0.016-256
423812	ETEST® Daptomicina DPC	100 unidades	Concentração (µg/ml): 0.002-32
412326	ETEST® Doripenem DOR	30 unidades	Concentração (µg/ml): 0.002-32
412328	ETEST® Doxiciclina DC	30 unidades	Concentração (µg/ml): 0.016-256
421552	ETEST® Eravaciclina ERV	30 unidades	Concentração (µg/ml): 0.002-32
412334	ETEST® Eritromicina EM	30 unidades	Concentração (µg/ml): 0.016-256
412332	ETEST® Ertapenem ETP	30 unidades	Concentração (µg/ml): 0.002-32
423768	ETEST® Ertapenem ETP	100 unidades	Concentração (µg/ml): 0.002-32
412452	ETEST® Espectinomicina SC	30 unidades	Concentração (µg/ml): 0.064-1024
412350	ETEST® Fluconazol FL	30 unidades	Concentração (µg/ml): 0.016-256
423442	ETEST® Fosfomicina FO	30 unidades	Concentração (µg/ml): 0.032-512
424004	ETEST® Gentamicina GM	30 unidades	Concentração (µg/ml): 0.064-1024 (alta)





## MEIOS DE TRANSPORTE E MEIOS DE CULTURA

### IDENTIFICAÇÃO E ANTIBIOGRAMA

VITEK® MS PRIME - Espectrometria de massa

VITEK® 2 - Identificação e antibiograma automatizado

VITEK® REVEAL™ - Antibiograma rápido a partir de hemoculturas

Identificação e antibiograma manual

ETEST® - Tiras de antibiograma

Tiras de gradiente de antibióticos

Tiras de gradiente de antifúngicos e deteção de mecanismos de resistência

Biotools

Discos de antibiograma

## Hemoculturas e cultura de micobactérias

## Coloração automatizada e manual

## Automatização do laboratório

## Controlo ambiental

# IDENTIFICAÇÃO E ANTIBIOGRAMA

## ETEST® - Tiras de antibiograma

### Tiras de gradiente de antibióticos

REFERÊNCIA	DENOMINAÇÃO	APRESENTAÇÃO	DESCRIÇÃO
423770	ETEST® Gentamicina GM	100 unidades	Concentração (µg/ml): 0.016-256 (baixa)
412368	ETEST® Gentamicina GM	30 unidades	Concentração (µg/ml): 0.016-256 (baixa)
420925	ETEST® Imipenem/Relabactam IPR	30 unidades	Concentração (µg/ml): 0.002-32
423988	ETEST® Imipenem/Relabactam IPR	100 unidades	Concentração (µg/ml): 0.002-32
412374	ETEST® Imipenem IP	30 unidades	Concentração (µg/ml): 0.002-32
423635	ETEST® Imipenem IP	100 unidades	Concentração (µg/ml): 0.002-32
412380	ETEST® Itraconazol IT	30 unidades	Concentração (µg/ml): 0.002-32
412391	ETEST® Ketoconazol KE	30 unidades	Concentração (µg/ml): 0.002-32
412393	ETEST® Levofloxacina LE	30 unidades	Concentração (µg/ml): 0.002-32
412396	ETEST® Linezolid LZ	30 unidades	Concentração (µg/ml): 0.016-256
412402	ETEST® Meropenem MP	30 unidades	Concentração (µg/ml): 0.002-32
423785	ETEST® Meropenem MP	100 unidades	Concentração (µg/ml): 0.002-32
412404	ETEST® Metronidazol MZH	30 unidades	Concentração (µg/ml): 0.016-256
412409	ETEST® Minociclina MC	30 unidades	Concentração (µg/ml): 0.016-256
412411	ETEST® Moxifloxacina MX	30 unidades	Concentração (µg/ml): 0.002-32
424011	ETEST® Mupirocina MU	30 unidades	Concentração (µg/ml): 0.064-1024
412422	ETEST® Netilmicina NC	30 unidades	Concentração (µg/ml): 0.016-256
412430	ETEST® Ofloxacina OF	30 unidades	Concentração (µg/ml): 0.002-32
412432	ETEST® Oxacilina OX	30 unidades	Concentração (µg/ml): 0.016-256
421166	ETEST® Piperacilin/Tazobactam P/T	30 unidades	Concentração (µg/ml): 0.002-32
412436	ETEST® Piperacilina PP	30 unidades	Concentração (µg/ml): 0.016-256
412444	ETEST® Quinupristin/Dalfopristin QDA	30 unidades	Concentração (µg/ml): 0.002-32
423783	ETEST® Piperacilin/Tazobactam P/T	100 unidades	Concentração (µg/ml): 0.002-32
412450	ETEST® Rifampicina RI	30 unidades	Concentração (µg/ml): 0.002-32





## MEIOS DE TRANSPORTE E MEIOS DE CULTURA

### IDENTIFICAÇÃO E ANTIBIOGRAMA

VITEK® MS PRIME - Espectrometria de massa

VITEK® 2 - Identificação e antibiograma automatizado

VITEK® REVEAL™ - Antibiograma rápido a partir de hemoculturas

Identificação e antibiograma manual

ETEST® - Tiras de antibiograma

Tiras de gradiente de antibióticos

Tiras de gradiente de antifúngicos e detecção de mecanismos de resistência

Biotools

Discos de antibiograma

## Hemoculturas e cultura de micobactérias

## Coloração automatizada e manual

## Automatização do laboratório

## Controlo ambiental

# IDENTIFICAÇÃO E ANTIBIOGRAMA

## ETEST® - Tiras de antibiograma

### Tiras de gradiente de antibióticos

REFERÊNCIA	DENOMINAÇÃO	APRESENTAÇÃO	DESCRIÇÃO
412461	ETEST® Teicoplanina TP	30 unidades	Concentração (µg/ml): 0.016-256
412471	ETEST® Tetraciclina TC	30 unidades	Concentração (µg/ml): 0.016-256
412473	ETEST® Ticarcilina/Ácido clavulânico TLC	30 unidades	Concentração (µg/ml): 0.016-256
424314	ETEST® Tigeciclina TGC	30 unidades	Concentração (µg/ml): 0.016-256
412479	ETEST® Tobramicina TM	30 unidades	Concentração (µg/ml): 0.016-256 (baixa)
412483	ETEST® Trimetoprim TR	30 unidades	Concentração (µg/ml): 0.002-32
412481	ETEST® Trim/Sulfa 1/19 TS	30 unidades	Concentração (µg/ml): 0.002-32
412488	ETEST® Vancomicina VA	30 unidades	Concentração (µg/ml): 0.016-256
423787	ETEST® Vancomicina VA	100 unidades	Concentração (µg/ml): 0.016-256
423816	ETEST® Amoxicillin AC	100 unidades	Concentração (µg/ml): 0,002-32
423806	ETEST® Ampicillin AM	100 unidades	Concentração (µg/ml): 0,002-32
423789	ETEST® Azithromycin AZ	100 unidades	Concentração (µg/ml): 0,002-32
423971	ETEST® Aztreonam AT	100 unidades	Concentração (µg/ml): 0,016-256
423796	ETEST® Cefepime PM	100 unidades	Concentração (µg/ml): 0,016-256
423981	ETEST® Cefixime IX	100 unidades	Concentração (µg/ml): 0,016-256
423826	ETEST® Cefoxitin FX	100 unidades	Concentração (µg/ml): 0,016-256
424000	ETEST® Ceftaroline CPT	30 unidades	Concentração (µg/ml): 0,002-32
423802	ETEST® Ceftazidime/Avibactam CZA	100 unidades	Concentração (µg/ml): 0,016-256/4
423808	ETEST® Clindamycin CM	100 unidades	Concentração (µg/ml): 0,016-256
421771	ETEST® Delafloxacin DFX	30 unidades	Concentração (µg/ml): 0,002-32
424152	ETEST® Delafloxacin DC	100 unidades	Concentração (µg/ml): 0,016-256
423823	ETEST® Erythromycin EM	100 unidades	Concentração (µg/ml): 0,002-32
412352	ETEST® Flucytosine FC	30 unidades	Concentração (µg/ml): 0,002-32





MEIOS DE TRANSPORTE E MEIOS DE CULTURA

## IDENTIFICAÇÃO E ANTIBIOGRAMA

VITEK® MS PRIME - Espectrometria de massa

VITEK® 2 - Identificação e antibiograma automatizado

VITEK® REVEAL™ - Antibiograma rápido a partir de hemoculturas

Identificação e antibiograma manual

ETEST® - Tiras de antibiograma

Tiras de gradiente de antibióticos

Tiras de gradiente de antifúngicos e detecção de mecanismos de resistência

Biotools

Discos de antibiograma

HEMOCULTURAS E CULTURA DE MICOBACTÉRIAS

COLORAÇÃO AUTOMATIZADA E MANUAL

AUTOMATIZAÇÃO DO LABORATÓRIO

CONTROLO AMBIENTAL

# IDENTIFICAÇÃO E ANTIBIOGRAMA

## ETEST® - Tiras de antibiograma

### Tiras de gradiente de antibióticos

REFERÊNCIA	DENOMINAÇÃO	APRESENTAÇÃO	DESCRIÇÃO
423815	ETEST® Fosfomicin FO	100 unidades	Concentração (µg/ml): 0,032-512
423965	ETEST® Levofloxacin LE	100 unidades	Concentração (µg/ml): 0,002-32
423804	ETEST® Linezolid LZ	100 unidades	Concentração (µg/ml): 0,002-32
423986	ETEST® Meropenem/Vaborbactam MEV	100 unidades	Concentração (µg/mL): 0,004-64/8
423798	ETEST® Metronidazole MZ	100 unidades	Concentração (µg/ml): 0,002-32
423983	ETEST® Moxifloxacin MX	100 unidades	Concentração (µg/ml): 0,002-32
423825	ETEST® Rifampicin RI	100 unidades	Concentração (µg/ml): 0,002-32
423795	ETEST® Teicoplanin TP	100 unidades	Concentração (µg/ml): 0,016-256
423818	ETEST® Tetracycline TC	100 unidades	Concentração (µg/ml): 0,016-256
423821	ETEST® Tigecycline TGC	100 unidades	Concentração (µg/ml): 0,016-256
423793	ETEST® Tobramycin TM	30 unidades	Concentração (µg/ml): 0,016-256
423967	ETEST® Trimethoprim/Sulfamethoxazole 1/19 TS	100 unidades	Concentração (µg/ml): 0,002-32
424018	ETEST® Nitrofurantoína NI	30 unidades	Concentração (µg/ml): 0,016-256
424010	ETEST® Temocilina*	30 unidades	Concentração (µg/ml): 0,064-1024
424460	ETEST® Aztreonam Avibactam AZA	30 unidades	Concentração (µg/ml): 0,016/4-256/4

\*RUO







## MEIOS DE TRANSPORTE E MEIOS DE CULTURA

### IDENTIFICAÇÃO E ANTIBIOGRAMA

VITEK® MS PRIME - Espectrometria de massa

VITEK® 2 - Identificação e antibiograma automatizado

VITEK® REVEAL™ - Antibiograma rápido a partir de hemoculturas

Identificação e antibiograma manual

ETEST® - Tiras de antibiograma

Tiras de gradiente de antibióticos

Tiras de gradiente de antifúngicos e detecção de mecanismos de resistência

Biotools

Discos de antibiograma

## Hemoculturas e cultura de micobactérias

## Coloração automatizada e manual

## Automatização do laboratório

## Controlo ambiental

# IDENTIFICAÇÃO E ANTIBIOGRAMA

## ETEST® - Tiras de antibiograma

### Tiras de gradiente de antifúngicos e detecção de mecanismos de resistência

REFERÊNCIA	DENOMINAÇÃO	APRESENTAÇÃO	DESCRIÇÃO
423994	ETEST® ESBL - Cefotaxime/cefotaxime + ácido clavulânico (CT/CTL)	30 unidades	Concentração (µg/ml): 0.25-16/0.016-1 + Ácido clavulânico : 4
424026	ETEST® MBL - Imipenem/Imipenem + EDTA (IP/IPI)	30 unidades	Concentração (µg/ml): 4-256/1-64 EDTA : 320
423996	ETEST® ESBL - Cefepime/cefepime + ácido clavulânico (PM/PML)	30 unidades	Concentração (µg/ml): 0.25-16/0.064-4 + Ácido clavulânico : 4
423992	ETEST® ESBL - Ceftazidime/ceftazidime + ácido clavulânico (TZ/TZL)	30 unidades	Concentração (µg/ml): 0.5-32/0.064-4 + Ácido clavulânico : 4
424006	ETEST® MBL - Imipenem/Imipenem + EDTA (IP/IPI)	30 unidades	Concentração (µg/ml): 4-256/1-64 EDTA : 320
424020	ETEST® MBL - Meropenem/Meropenem + EDTA (MP/MPI)	30 unidades	Concentração (µg/ml): 0.125-8/0.032-2 EDTA : 320
421563	ETEST® Meropenem/Vaborbactam MEV	30 unidades	Concentração (µg/ml): 0.002-32
412490	ETEST® Voriconazol VO	30 unidades	Concentração (µg/ml): 0.002-32
423817	ETEST® Amphotericin B AP	100 unidades	Concentração (µg/ml): 0.002-32
424316	ETEST® Amphotericin B AP	30 unidades	Concentração (µg/ml): 0,002-32
423998	ETEST® Anidulafungin AND	30 unidades	Concentração (µg/ml): 0,002-32
423969	ETEST® Fluconazole FL	100 unidade	Concentração (µg/ml): 0,016-256
424008	ETEST® Micafungin MYC	30 unidades	Concentração (µg/ml): 0,002-32
423811	ETEST® Voriconazole VO	100 unidades	Concentração (µg/ml): 0,002-32
424028	ETEST® GRD Vancomicina / Teicoplanina (VA/TP)*	30 unidades	Concentração (µg/ml): 0,5-32/0.5-32
424022	ETEST® Ácido Nalidixico NA	30 unidades	Concentração (µg/ml): 0,016-256
424015	ETEST® Estreptomicina SM	30 unidades	Concentração (µg/ml): 0,064-1024
424030	ETEST® Mecillinam ME	30 unidades	Concentração (µg/ml): 0,016-256
424024	ETEST® Norfloxacin NX	30 unidades	Concentração (µg/ml): 0,016-256
424013	ETEST® Tobramicina TM	30 unidades	Concentração (µg/ml): 0.064-1024
424479	ETEST® Posaconazol POS	30 unidades	Concentração (µg/ml): 0,002-32

\*RUO





## MEIOS DE TRANSPORTE E MEIOS DE CULTURA

### IDENTIFICAÇÃO E ANTIBIOGRAMA

VITEK® MS PRIME - Espectrometria de massa

VITEK® 2 - Identificação e antibiograma automatizado

VITEK® REVEAL™ - Antibiograma rápido a partir de hemoculturas

Identificação e antibiograma manual

ETEST® - Tiras de antibiograma

Tiras de gradiente de antibióticos

Tiras de gradiente de antifúngicos e detecção de mecanismos de resistência

Biotools

Discos de antibiograma

Discos de antibióticos

Dispensadores de discos

## HEMOCULTURAS E CULTURA DE MICROBACTÉRIAS

### COLORAÇÃO AUTOMATIZADA E MANUAL

### AUTOMATIZAÇÃO DO LABORATÓRIO

### CONTROLO AMBIENTAL

# IDENTIFICAÇÃO E ANTIBIOGRAMA

## ETEST® - Tiras de antibiograma

### Biotools

REFERÊNCIA	DENOMINAÇÃO	APRESENTAÇÃO	DESCRIÇÃO
559803	Inoculator Retro C80™	1 unidade	Inoculador para semear uma suspensão de organismos uniformemente numa placa de gelose. Pode ser utilizado tanto em placas grandes (150 mm) como em placas pequenas (90 mm).
411200	Mini GRIP- IT	1 unidade	Dispositivo para agarrar, segurar e deslocar ETEST®
559802	Aplicador SIMPLEX C76™	1 unidade	Aplicador para recolher automaticamente as tiras ETEST® de um cartucho específico e aplicá-las numa superfície de gelose
559804	Vacuum Pen Nema C88™	1 unidade	Lápis para recolher e aplicar manualmente tiras de ETEST® numa placa de gelose

## Discos de antibiograma

### Discos de antibióticos

REFERÊNCIA	DENOMINAÇÃO	APRESENTAÇÃO	DESCRIÇÃO
66148	Amikacin	4 x 50 discos	Concentração de 30 µg
67288	Ampicillin	4 x 50 discos	Concentração de 2 µg
66128	Ampicillin	4 x 50 discos	Concentração de 10 µg
67008	Azithromycin	4 x 50 discos	Concentração de 15 µg
66928	Aztreonam	4 x 50 discos	Concentração de 30 µg
66208	Cefalexin	4 x 50 discos	Concentração de 30 µg
66258	Cefazolin	4 x 50 discos	Concentração de 30 µg
66098	Cefepime	4 x 50 discos	Concentração de 30 µg
67588	Cefixime	4 x 50 discos	Concentração de 5 µg
66368	Cefotaxime	4 x 50 discos	Concentração de 30 µg
66228	Cefoxitin	4 x 50 discos	Concentração de 30 µg
67298	Ceftazidime	4 x 50 discos	Concentração de 10 µg
66308	Ceftazidime	4 x 50 discos	Concentração de 30 µg





## MEIOS DE TRANSPORTE E MEIOS DE CULTURA

### IDENTIFICAÇÃO E ANTIBIOGRAMA

VITEK® MS PRIME - Espectrometria de massa

VITEK® 2 - Identificação e antibiograma automatizado

VITEK® REVEAL™ - Antibiograma rápido a partir de hemoculturas

Identificação e antibiograma manual

ETEST® - Tiras de antibiograma

Tiras de gradiente de antibióticos

Tiras de gradiente de antifúngicos e detecção de mecanismos de resistência

Biotools

Discos de antibiograma

Discos de antibióticos

Dispensadores de discos

## HEMOCULTURAS E CULTURA DE MICOBACTÉRIAS

## COLORAÇÃO AUTOMATIZADA E MANUAL

## AUTOMATIZAÇÃO DO LABORATÓRIO

## CONTROLO AMBIENTAL

# IDENTIFICAÇÃO E ANTIBIOGRAMA

## Discos de antibiograma

### Discos de antibióticos

REFERÊNCIA	DENOMINAÇÃO	APRESENTAÇÃO	DESCRIÇÃO
66188	Ceftriaxone	4 x 50 discos	Concentração de 30 µg
66358	Cefuroxime	4 x 50 discos	Concentração de 30 µg
66218	Cephalotin	4 x 50 discos	Concentração de 30 µg
66278	Chloramphenicol	4 x 50 discos	Concentração de 30 µg
68648	Ciprofloxacina	4 x 50 discos	Concentração de 5 µg
66328	Clindamycin	4 x 50 discos	Concentração de 2 µg
66388	Doxycycline	4 x 50 discos	Concentração de 30 µg
67518	Ertapenem	4 x 50 discos	Concentração de 10 µg
66448	Erythromycin	4 x 50 discos	Concentração de 15 µg
67658	Fosfomicin	4 x 50 discos	Concentração de 200 µg
66518	Fusidic acid	4 x 50 discos	Concentração de 10 µg
66608	Gentamicin	4 x 50 discos	Concentração de 10 µg
66568	Imipenem	4 x 50 discos	Concentração de 10 µg
66618	Kanamycin	4 x 50 discos	Concentração de 30 µg
66858	Levofloxacin	4 x 50 discos	Concentração de 5 µg
67388	Linezolid	4 x 50 discos	Concentração de 30 µg
67048	Meropenem	4 x 50 discos	Concentração de 10 µg
66728	Minocycline	4 x 50 discos	Concentração de 30 µg
67098	Moxifloxacin	4 x 50 discos	Concentração de 5 µg
67078	Mupirocin	4 x 50 discos	Concentração de 200 µg
68618	Nalidixic acid	4 x 50 discos	Concentração de 30 µg
68678	Nitrofurantoin	4 x 50 discos	Concentração de 300 µg
67328	Nitrofurantoin	4 x 50 discos	Concentração de 100 µg
66338	Norfloxacin	4 x 50 discos	Concentração de 10 µg
68938	Ofloxacin	4 x 50 discos	Concentração de 5 µg
66888	Oxacillin	4 x 50 discos	Concentração de 1 µg
67788	Benzylopenicillin	4 x 50 discos	Concentração de 1 IU





## MEIOS DE TRANSPORTE E MEIOS DE CULTURA

### IDENTIFICAÇÃO E ANTIBIOGRAMA

VITEK® MS PRIME - Espectrometria de massa

VITEK® 2 - Identificação e antibiograma automatizado

VITEK® REVEAL™ - Antibiograma rápido a partir de hemoculturas

Identificação e antibiograma manual

ETEST® - Tiras de antibiograma

Tiras de gradiente de antibióticos

Tiras de gradiente de antifúngicos e detecção de mecanismos de resistência

Biotools

Discos de antibiograma

Discos de antibióticos

Dispensadores de discos

## HEMOCULTURAS E CULTURA DE MICOBACTÉRIAS

## COLORAÇÃO AUTOMATIZADA E MANUAL

## AUTOMATIZAÇÃO DO LABORATÓRIO

## CONTROLO AMBIENTAL

# IDENTIFICAÇÃO E ANTIBIOGRAMA

## Discos de antibiograma

### Discos de antibióticos

REFERÊNCIA	DENOMINAÇÃO	APRESENTAÇÃO	DESCRIÇÃO
67218	Penicillin	4 x 50 discos	Concentração de 6 µg (10 IU)
67228	Piperacillin	4 x 50 discos	Concentração de 100 µg
66648	Rifampicin	4 x 50 discos	Concentração de 5 µg
68948	Teicoplanin	4 x 50 discos	Concentração de 30 µg
67448	Tetracycline	4 x 50 discos	Concentração de 30 µg
67488	Tobramycin	4 x 50 discos	Concentração de 10 µg
67828	Vancomycin	4 x 50 discos	Concentração de 5 µg
68928	Vancomycin	4 x 50 discos	Concentração de 30 µg
66680	Amoxicillin + Clavulanic acid	4 x 50 discos	Concentração de 2 + 1 µg
66178	Amoxicillin + Clavulanic acid	4 x 50 discos	Concentração de 20 + 10 µg
67018	Ampicillin + Sulbactam	4 x 50 discos	Concentração de 10 + 10 µg
67238	Piperacillin + Tazobactam	4 x 50 discos	Concentração de 100 + 10 µg
68898	Trimethoprim + Sulfamethoxazole	4 x 50 discos	Concentração de 1.25 + 23.75 µg

## Discos de antibiograma

### Dispensadores de discos

REFERÊNCIA	DENOMINAÇÃO	APRESENTAÇÃO	DESCRIÇÃO
410919	Dispensador de discos	1 unidade	Dispensador de 7 discos para placa redonda de 90/100





MEIOS DE TRANSPORTE E MEIOS DE CULTURA

IDENTIFICAÇÃO E ANTIBIOGRAMA

HEMOCULTURAS E CULTURA DE MICOBACTÉRIAS

Sistemas de incubação

Frascos de hemoculturas

Frascos de micobactérias

Material fúngico e acessórios

COLORAÇÃO AUTOMATIZADA E MANUAL

AUTOMATIZAÇÃO DO LABORATÓRIO

CONTROLO AMBIENTAL

# BACT/ALERT® VIRTUO®

## BACT/ALERT® 3D

O BACT/ALERT® 3D e BACT/ALERT® VIRTUO são sistemas automatizados para a deteção e o isolamento de microrganismos (bactérias, leveduras/bolores) em hemoculturas e fluidos biológicos normalmente estéreis.



### DESCRIÇÃO

O aparelho efetua a incubação, a agitação de frascos aeróbios, anaeróbios e pediátricos inoculados a partir de sangue ou de fluidos biológicos e assegura a deteção contínua do crescimento de microrganismos. Para maior segurança, os frascos de hemoculturas BACT/ALERT® são em policarbonato multicamadas, são inquebráveis, leves e de fácil manipulação.

### BACT/ALERT® 3D

Aparelho modular polivalente (bactérias, fungos e micobactérias)

- Módulo 240: constituído por um módulo de controlo e 4 módulos de incubação de 60 posições. O módulo de controlo pode controlar até 6 módulos de incubação para uma capacidade de até 1440 posições.
- Módulo 120 combo: 120 posições em 2 módulos (modelo compacto)

### BENEFÍCIOS DA SOLUÇÃO

- **Automatização:** sistemas de monitorização contínua para utilização 24 horas por dia, 7 dias por semana.
- **Tecnologia colorimétrica:** mais estável e robusto. Reduz o potencial de falsos negativos causados por um atraso na introdução de garrafas.
- **Rendimento:** asseguramos a recuperação de microrganismos em frascos com um atraso de entrada de até 24h.
- **Polivalência:** deteção de microrganismos (bactérias, fungos) e de micobactérias.
- **Escalabilidade:** sistemas modulares que se adaptam às necessidades de cada laboratório.
- **Configurável:** opção para instalar os sistemas fora do laboratório (satélite).

### BACT/ALERT® VIRTUO

Equipamento 100% automatizado de última geração.

- Carga e descarga automática de garrafas
- Medição automática do volume de sangue por garrafa
- Tecnologia inteligente de scanner de garrafas a 360
- Deteção automática de garrafas expiradas
- Calibração automática das células
- Algoritmos inovadores reduzem o tempo de deteção e entregam resultados mais rápidos

Flexível e escalável:

- Módulo A (principal): 428 posições
- Módulo B (adicional): 428 posições

Um módulo A controla até 3 módulos B seja de 428 a 1712 posições





MEIOS DE TRANSPORTE E MEIOS DE CULTURA

IDENTIFICAÇÃO E ANTIBIOGRAMA

**HEMOCULTURAS E CULTURA DE MICOBACTÉRIAS**

Sistemas de incubação

Frascos de hemoculturas

Frascos de micobactérias

Material fúngico e acessórios

**COLORAÇÃO AUTOMATIZADA E MANUAL**

**AUTOMATIZAÇÃO DO LABORATÓRIO**

**CONTROLO AMBIENTAL**

## HEMOCULTURAS E CULTURA DE MICOBACTÉRIAS

### Sistemas de incubação

REFERÊNCIA	DENOMINAÇÃO	APRESENTAÇÃO	DESCRIÇÃO
4700744	BACT/ALERT® 3D Combo 120	1 unidade	Sistema automatizado compacto para a cultura de sangue e/ou micobactérias. Consta de 2 compartimentos independentes de processar amostras com 60 posições cada uma
4700746	BACT/ALERT® 3D 240	1 unidade	Sistema automatizado para a cultura de sangue e/ou micobactérias (MB). Consta de 1 Módulo de Controlo (MC) e tantos Módulos Incubadores (MI) quantos necessários para processar a rotina diária. Cada MI consta de 4 compartimentos com 60 posições cada um
200290	BACT/ALERT® 3D Módulo combo direita	1 unidade	Módulo Incubador: configuração direita 120 posições
200291	BACT/ALERT® 3D Módulo combo esquerda	1 unidade	Módulo Incubador: configuração à esquerda 120 posições
210147	BACT/ALERT® 3D Módulo de controlo	1 unidade	Módulo de controlo da Incubadora BACT/ALERT® 3D 240
418878	Kit Semáforo de luz à distância	1 unidade	Semáforo de luz de aviso de garrafa positiva à distância
4703007	BACT/ALERT® VIRTUO® A	1 unidade	Sistema automatizado para cultura de sangue. Consta de 1 Módulo Incubador com capacidade para 428 frascos e com carregamento e descarregamento automático, que deteta o nível de sangue em cada frasco
4704487	BACT/ALERT® VIRTUO® B	1 unidade	Módulo incubador para aumentar a capacidade do sistema VIRTUO® em mais 428 frascos
416703	Semáforo de luz no VIRTUO®	1 unidade	Semáforo para aviso de frascos positivos no equipamento VIRTUO®
210159	BACT/ALERT® 3D Módulo incubador esquerda	1 unidade	Módulo incubador: configuração esquerda 240 posições
210161	BACT/ALERT® 3D Módulo incubador direita	1 unidade	Módulo incubador: configuração direita 240 posições







MEIOS DE TRANSPORTE E MEIOS DE CULTURA

IDENTIFICAÇÃO E ANTIBIOGRAMA

**HEMOCULTURAS E CULTURA DE MICOBACTÉRIAS**

Sistemas de incubação

Frascos de hemoculturas

Material fúngico e acessórios

COLORAÇÃO AUTOMATIZADA E MANUAL

AUTOMATIZAÇÃO DO LABORATÓRIO

CONTROLO AMBIENTAL

## HEMOCULTURAS E CULTURA DE MICOBACTÉRIAS

### Frascos de hemoculturas

REFERÊNCIA	DENOMINAÇÃO	APRESENTAÇÃO	DESCRIÇÃO
410851	BACT/ALERT® FA Plus	100 frascos	Frascos de cultura para a recuperação e deteção de aeróbios e anaeróbios facultativos (bactérias e leveduras) no sangue e noutros fluidos corporais normalmente estéreis. Com polímeros neutralizantes de antibióticos (resinas).
410852	BACT/ALERT® FN Plus	100 frascos	Frascos de cultura para a recuperação e deteção de anaeróbios e anaeróbios facultativos (bactérias e leveduras) no sangue e noutros fluidos corporais normalmente estéreis. Com polímeros neutralizantes de antibióticos (resinas).
410853	BACT/ALERT® PF Plus	100 frascos	Frascos de cultura pediátrica para a recuperação e deteção de anaeróbios e anaeróbios facultativos (bactérias e leveduras) no sangue. Com polímeros neutralizantes de antibióticos (resinas).
259789	BACT/ALERT® SA	100 frascos	Frascos de cultura para microrganismos aeróbios (sem resinas)
259790	BACT/ALERT® SN	100 frascos	Frascos de cultura para microrganismos anaeróbios e anaeróbios facultativos (sem resinas)
419744	BACT/ALERT® MP	100 unidades	Cultura de Micobactérias em amostras descontaminadas e líquidos estéreis
414997	Kit de suplemento antibiótico BACT/ALERT®	5 + 5 viales	Kit de 5 frascos de suplemento antibiótico e 5 frascos de suplemento nutritivo BACT/ALERT® MP





MEIOS DE TRANSPORTE E MEIOS DE CULTURA

IDENTIFICAÇÃO E ANTIBIOGRAMA

**HEMOCULTURAS E CULTURA DE MICOBACTÉRIAS**

Sistemas de incubação

Frascos de hemoculturas

Material fúngico e acessórios

**COLORAÇÃO AUTOMATIZADA E MANUAL**

**AUTOMATIZAÇÃO DO LABORATÓRIO**

**CONTROLO AMBIENTAL**

## HEMOCULTURAS E CULTURA DE MICOBACTÉRIAS

### Material fúngico e acessórios

REFERÊNCIA	DENOMINAÇÃO	APRESENTAÇÃO	DESCRIÇÃO
259662	Etiquetas códigos de barras genéricos BACT/ALERT®	2000 unidades	Etiquetas genéricas de código de barras BACT/ALERT®
450181	Adaptador universal para hemoculturas VACUETTE®	320 unidades	Adaptador para frascos de hemocultura
450184	VACUETTE® Kit de recolha de sangue (21G x 3/4")	240 unidades	Kit de recolha de sangue VACUETTE® (21G x 3/4"). Tubo de 30 cm
450185	VACUETTE® Kit de recolha de sangue (23G x 3/4")	240 unidades	Kit de recolha de sangue VACUETTE® (23G x 3/4"). Tubo de 30 cm
A100760	Adaptador hemoculturas SampLok Cap 3	600 unidades	Adaptador ITL para garrafas de hemoculturas e tubos de vácuo
A100722	Adaptor de subcultura seguro sem agulha (SCU2)	288 unidades	Dispositivo seguro para subcultura (sem agulha). Dispensador de gotas
A100720	Adaptador de subcultura seguro (SCU)	360 unidades	Dispositivo seguro para subculturas (dispensador sem agulha), e para extração de amostras por seringa
A100730	ITL Dispositivo de transferência de hemocultura	180 unidades	Dispositivo de transferência do frasco de hemocultura para o tubo de vácuo sem agulha (ITL)
233766	Agulhas de subcultura	100 unidades	Agulhas de subcultura
A100761	Insert Adaptador SampLok Cap 3	840 unidades	Adaptador opcional para tubos de vácuo e frascos de hemocultura de gargalo comprido Adaptador opcional para tubos de vácuo e frascos de hemocultura de gargalo comprido



MEIOS DE TRANSPORTE E MEIOS DE CULTURA

IDENTIFICAÇÃO E ANTIBIOGRAMA

HEMOCULTURAS E CULTURA DE MICOBACTÉRIAS

**COLORAÇÃO AUTOMATIZADA E MANUAL**

PREVI® COLOR Gram – Coloração de Gram automatizada

Sistema

Reagentes

Acessórios e consumíveis

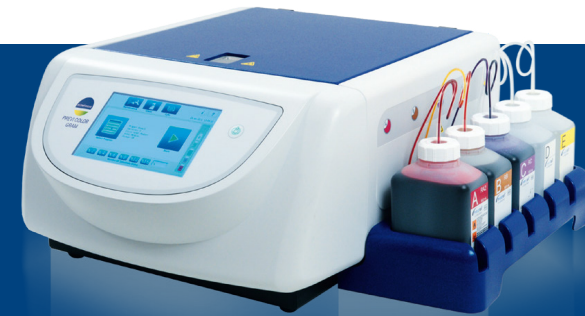
Coloração de Gram manual

AUTOMATIZAÇÃO DO LABORATÓRIO

CONTROLO AMBIENTAL

# PREVI® COLOR GRAM

O PREVI® COLOR GRAM é um aparelho utilizado nos laboratórios de análises com o objetivo de efetuar colorações de Gram de modo automatizado. A coloração de Gram fornece uma ajuda para o diagnóstico das doenças infecciosas e dá informações preliminares sobre a classificação dos agentes que originam a doença.



## DESCRIÇÃO

O PREVI® COLOR GRAM permite efetuar colorações de GRAM automatizadas, por uma técnica de pulverização de cor através de aspersores.

O mecanismo bioquímico utilizado aquando da coloração de Gram baseia-se na diferença de permeabilidade da parede das células com complexo de cristal violeta-iodina. A coloração de Gram revela as bactérias Gram positivas em azul-violeta escuro a negro e as Gram negativas de rosa a vermelho. Este aparelho assegura a coloração de Gram para todos os tipos de amostras e dá resultados exatos e padronizados. Para além disso, o PREVI® COLOR GRAM realiza as tarefas mais fastidiosas, para que os técnicos de laboratório se concentrem em tarefas de maior valor acrescentado.

## Configurações

Os componentes principais são:

- Um aparelho com um quadro de bordo interno e um ecrã tátil
- Uma cuba
- Um carrossel porta-lâminas
- Recipientes de resíduos com sonda de deteção de nível
- Um leitor de códigos de barras

## BENEFÍCIOS DESTA SOLUÇÃO

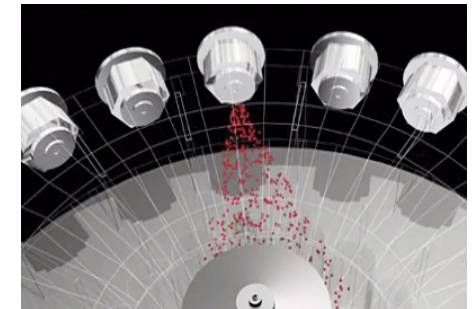
O sistema de pulverização por aspersor permite uma coloração padronizada.

Graças a este sistema, não se observam artefactos de leitura, um consumo de reagentes otimizado sem contaminações inter-amostras.

O ecrã tátil do PREVI® COLOR GRAM facilita a gestão do aparelho no quotidiano com alertas no ecrã, em caso de volume de reagentes crítico e de pedidos de manutenção.

O PREVI® COLOR GRAM possui um leitor de código de barras que assegura a rastreabilidade das lâminas e dos reagentes.

O sistema permite guardar os dados que podem ser exportados para uma USB.





MEIOS DE TRANSPORTE E MEIOS DE CULTURA

IDENTIFICAÇÃO E ANTIBIOGRAMA

HEMOCULTURAS E CULTURA DE MICOBACTÉRIAS

**COLORAÇÃO AUTOMATIZADA E MANUAL**

PREVI® COLOR Gram – Coloração de Gram automatizada

Sistema

Reagentes

Acessórios e consumíveis

Coloração de Gram manual

AUTOMATIZAÇÃO DO LABORATÓRIO

CONTROLO AMBIENTAL

## COLORAÇÃO AUTOMATIZADA E MANUAL

### PREVI® COLOR Gram – Coloração de Gram automatizada

#### Sistema

REFERÊNCIA	DENOMINAÇÃO	APRESENTAÇÃO	DESCRIÇÃO
4700019	PREVI® COLOR Gram 12	1 unidade	Sistema automatizado para a coloração de gram de esfregos de isolados de estirpes puras e de amostras humanas com microrganismos para diagnóstico <i>in vitro</i>
4700763	PREVI® COLOR Gram 30	1 unidade	Sistema automatizado para a coloração de gram de esfregaços de isolados de estirpes puras e de amostras humanas com microrganismos para diagnóstico <i>in vitro</i>

#### Reagentes

REFERÊNCIA	DENOMINAÇÃO	APRESENTAÇÃO	DESCRIÇÃO
29524	Cristal Violeta - C	1 unidade	Corante de 500 ml de PREVI® COLOR GRAM para a coloração dos microrganismos segundo o método de Gram
29522	Fucsina - A	1 unidade	Corante de 500 ml de PREVI® COLOR GRAM para a coloração dos microrganismos segundo o método de Gram
29521	Acetona Fucsina - A	1 unidade	Corante de 500 ml de PREVI® COLOR GRAM para a coloração dos microrganismos segundo o método de Gram
29523	Iodina - B	1 unidade	Corante de 500 ml de PREVI® COLOR GRAM para a coloração dos microrganismos segundo o método de Gram
29520	Safranina - A	1 unidade	Corante de 500 ml de PREVI® COLOR GRAM para a coloração dos microrganismos segundo o método de Gram
29519	Acetona Safranina - A	1 unidade	Corante de 500 ml de PREVI® COLOR GRAM para a coloração dos microrganismos segundo o método de Gram





MEIOS DE TRANSPORTE E MEIOS DE CULTURA

IDENTIFICAÇÃO E ANTIBIOGRAMA

HEMOCULTURAS E CULTURA DE MICOBACTÉRIAS

**COLORAÇÃO AUTOMATIZADA E MANUAL**

PREVI® COLOR Gram – Coloração de Gram automatizada

Sistema

Reagentes

Acessórios e consumíveis

Coloração de Gram manual

AUTOMATIZAÇÃO DO LABORATÓRIO

CONTROLE AMBIENTAL

## COLORAÇÃO AUTOMATIZADA E MANUAL

### PREVI® COLOR Gram – Coloração de Gram automatizada

#### Acessórios e consumíveis

REFERÊNCIA	DENOMINAÇÃO	APRESENTAÇÃO	DESCRIÇÃO
29557	PREVI® Color Gram Carrossel 12 lâminas	1 unidade	Carrossel 12 lâminas para PREVI® COLOR GRAM
29556	PREVI® Color Gram Carrossel 30 lâminas	1 unidade	Carrossel 30 lâminas para PREVI® COLOR GRAM
29506	PREVI® Color rotor citocentrífuga	1 unidade	Rotor que permite a sedimentação rápida de células de amostra em lâminas de microscópio para coloração ou outros fins.
29559	Recipiente vazio D&E	1 unidade	500 ml de recipiente vazio para utilizá-los com produtos químicos não fornecidos pela bioMérieux (água destilada e álcool)
29561	Cito Câmaras de absorção lenta - 2 orifícios	48 unidades	Câmara dupla de amostras que permite colocar a amostra em 2 pontos (com 2 concentrações diferentes) na mesma lâmina. Possui uma almofada de citocentrifugação lenta para fluidos de absorção rápida de baixa viscosidade, baixa celularidade e baixa turvação.
29565	Cito Câmaras de absorção lenta - 1 orifício	48 unidades	Câmara única de amostras que permite colocar a amostra em 2 pontos (com 2 concentrações diferentes) na mesma lâmina. Dispõe de uma almofada de citocentrifugação lenta para fluidos de absorção rápida com baixa viscosidade, baixa celularidade e baixa turbidez
29560	Cito Câmaras de absorção rápida - 2 orifícios	48 unidades	Câmara dupla de amostras que permite colocar a amostra em 2 pontos (com 2 concentrações diferentes) na mesma lâmina. Dispõe de uma almofada de citocentrifugação rápida para suspensões mais viscosas.
29564	Cito Câmaras de absorção rápida - 1 orifício	48 unidades	Câmara única com um sistema de carregamento de amostras com entrada dupla que coloca um ponto na lâmina do microscópio. Dispõe de uma almofada de citocentrifugação rápida para suspensões mais viscosas
29562	Poly-L-Lisina Cito lâminas - 2 orifícios	72 unidades	Lâminas de citocentrifugação revestidas para utilização com a câmara dupla ref 29560 ou ref 29561. Reduz a perda de células durante a fixação húmida e a coloração.
29563	Poly-L-Lisina Cito lâminas - 1 orifício	72 unidades	Lâminas de citocentrifugação revestidas para serem utilizadas com a câmara única ref 29564 ou ref 29565. Reduz a perda de células durante a fixação húmida e a tincção
29670	Proteção para lâminas	96 unidades	Tampa de proteção que se insere entre a parte metálica do rotor e a lâmina
29525	Solução de limpeza de pontas	2,5 L	Solução de 2,5 L de limpeza de pontas para PREVI® COLOR GRAM





MEIOS DE TRANSPORTE E MEIOS DE CULTURA

IDENTIFICAÇÃO E ANTIBIOGRAMA

HEMOCULTURAS E CULTURA DE MICOBACTÉRIAS

**COLORAÇÃO AUTOMATIZADA E MANUAL**

PREVI® COLOR Gram – Coloração de Gram automatizada

Coloração de Gram manual

AUTOMATIZAÇÃO DO LABORATÓRIO

CONTROLO AMBIENTAL

## COLORAÇÃO AUTOMATIZADA E MANUAL

### Coloração de Gram manual

REFERÊNCIA	DENOMINAÇÃO	APRESENTAÇÃO	DESCRIÇÃO
55542	Color Gram 2 (COLOR GRAM 2 - F)	4 x 240 ml	Embalagem Color-Gram 2 que contém cristal de oxalato violeta, lugol estabilizado com PVP, descolorante e solução de safranina.
55545	Color Gram 2 (COLOR GRAM 2 R1-F)	1 x 2 litros	Solução de cristal de oxalato violeta
55546	Color Gram 2 (COLOR GRAM 2 R2-F)	1 x 2 litros	Lugol estabilizado com PVP
55548	Color Gram 2 (COLOR GRAM 2 R4-F)	1 x 2 litros	Solução de safranina
423963	Color Gram 2 (COLOR GRAM 2 R3-F)	1 x 1 litros	Descolorante
411010	kit PREVI® Fluo TB	1 unidade	Kit de coloração de auramina para deteção de micobactérias, inclui os 6 reagentes





MEIOS DE TRANSPORTE E MEIOS DE CULTURA

IDENTIFICAÇÃO E ANTIBIOGRAMA

HEMOCULTURAS E CULTURA DE MICOBACTÉRIAS

COLORAÇÃO AUTOMATIZADA E MANUAL

AUTOMATIZAÇÃO DO LABORATÓRIO

WASP® - Sementeira automatizada

WASPLab® - Automatização total do processamento e leitura de amostras

COLIBRÍ™ - Preparação de lâminas ID e suspensão AST

PhenoMATRIX® - Software IA para a interpretação de cultura

Radian® - Automatização da AST em difusão de discos, integrável no WASPLab®

CONTROLO AMBIENTAL

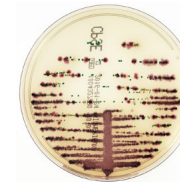
# WASP®

WASP® é uma plataforma totalmente automatizada para o processamento pré-analítico e sementeira de meios de cultura. Através dos seus módulos opcionais, também permite: sementeira de caldos, preparação de lâminas de coloração de Gram e distribuição de discos para antibiogramas em meios líquidos.



## DESCRIÇÃO

O WASP® é um aparelho de produtividade que trabalha com amostras líquidas e semi-líquidas. As amostras são carregadas em acesso aleatório em paletes específicas (tubos, contentores, zaragatoas). Permite a sementeira de um painel de meios de cultura de forma automatizada através de uma ansa com o volume indicado (1 µl, 10 µl, 30 µl), sob controlo de uma câmara. O técnico pode escolher o esquema de sementeira que melhor se adapta ao tipo de amostra. É efetuada a triagem dos meios de cultura através da atmosfera ou unidade funcional de saída. A ansa efetua também automaticamente a sementeira na lâmina, para a realização de Gram e a inoculação automática e rotulagem de caldos de enriquecimento.



## BENEFÍCIOS DA SOLUÇÃO

- Produtividade: automatiza todas as amostras.
- Qualidade de isolamento: mais colónias identificáveis, menos repicagem.
- Autonomia e acesso aleatório, grande capacidade de armazenamento de meios de cultura e amostras com entrada de livre acesso.
- Flexibilidade: escolha das meios de cultura em entrada (silos de 9 empilhamentos de meios de cultura diferentes), escolha de protocolos de sementeira (tipo de ansa, tipo de esquema de sementeira).
- Gama de meios de transporte líquidos completa: desenvolvida com e para o sistema WASP®.
- Rastreabilidade assegurada: meios de cultura, pacientes, colheitas, zaragatoas.
- Modularidade: os módulos de sementeira em lâminas, sementeira em caldos, e distribuidores de discos antibiograma podem ser adicionados à configuração.
- Expansibilidade: para a cadeia de incubação e de imagiologia automatizada WASPLab®.





MEIOS DE TRANSPORTE E MEIOS DE CULTURA

IDENTIFICAÇÃO E ANTIBIOGRAMA

HEMOCULTURAS E CULTURA DE MICOBACTÉRIAS

COLORAÇÃO AUTOMATIZADA E MANUAL

**AUTOMATIZAÇÃO DO LABORATÓRIO**

WASP® - Sementeira automatizada

Sistema

Consumíveis WASP®

WASPLab® - Automatização total do processamento e leitura de amostras

COLIBRÍ™ - Preparação de lâminas ID e suspensão AST

PhenoMATRIX® - Software IA para a interpretação de cultura

Radian® - Automatização da AST em difusão de discos, integrável no WASPLab®

CONTROLO AMBIENTAL

## AUTOMATIZAÇÃO DO LABORATÓRIO

### WASP® - Sementeira automatizada

#### Sistema

REFERÊNCIA	DENOMINAÇÃO	APRESENTAÇÃO	DESCRIÇÃO
4704391	WASP®	1 unidade	Módulo WASP®, filtro Hepa, licença de software, carrossel de saída, substituição automatizada de ansa, SIL inter. Bidirecional
W086-40N	Módulo de extensão GRAM	1 unidade	Módulo automatizado para extensão de Gram com impressão de etiquetas por laser
419658	Módulo de inoculação de caldos	1 unidade	Módulo para a passagem automatizada de tubo primário para um caldo de enriquecimento
419621	Módulo de sementeira em biplaca	1 unidade	Ansa para sementeira de biplacas (opcional)





MEIOS DE TRANSPORTE E MEIOS DE CULTURA

IDENTIFICAÇÃO E ANTIBIOGRAMA

HEMOCULTURAS E CULTURA DE MICOBACTÉRIAS

COLORAÇÃO AUTOMATIZADA E MANUAL

**AUTOMATIZAÇÃO DO LABORATÓRIO**

WASP® - Sementeira automatizada

Sistema

Consumíveis WASP®

WASPLab® - Automatização total do processamento e leitura de amostras

COLIBRÍ™ - Preparação de lâminas ID e suspensão AST

PhenoMATRIX® - Software IA para a interpretação de cultura

Radian® - Automatização da AST em difusão de discos, integrável no WASPLab®

CONTROLO AMBIENTAL

## AUTOMATIZAÇÃO DO LABORATÓRIO

### WASP® - Sementeira automatizada

#### Consumíveis WASP®

REFERÊNCIA	DENOMINAÇÃO	APRESENTAÇÃO	DESCRIÇÃO
WR086-03-0600	Ansa de sementeira 1 µl	2 unidades	Ansa para sementeira amarela (1 µl)
WR086-03-0601	Ansa de sementeira 10 µl	2 unidades	Ansa para sementeira azul (10 µl)
WR086-03-0602	Ansa de sementeira 30 µl	2 unidades	Ansa para sementeira vermelha (30 µl)
WR086-03-0603	Ansa de sementeira em biplaca 1 µl	1 unidade	Ansa para sementeira para biplacas (1 µl)
WR086-03-0005	Solução de limpeza de ansas 5 µl	1 unidade	Solução de limpeza de ansas (5 µl)
WR086-03-0019	Solução de limpeza de ansas de 10 µl	1 unidade	Solução de limpeza de ansas (10 µl)
419622	Suporte COPAN 12 mm	8 racks	Suporte para tubos COPAN 12 mm
419693	Ferramenta de calibração de ansa 1 µl	1 unidade	Ferramenta de calibração de ansa (1 µl)
419694	Ferramenta de calibração de ansa de 10 µl	1 unidade	Ferramenta de calibração de ansa (10 µl)
419695	Ferramenta de calibração de ansa dupla	1 unidade	Ferramenta de ajuste de ansa dupla
419696	Controlador de ansa dupla	1 unidade	Ferramenta de verificação de ansa dupla
WR086-03-0604T	Ansa niquelada 30 µl	1 unidade	Ansa nichrome 30 µl
WR086-03-0718	Ansa niquelada 10 µl	1 unidade	Ansa nichrome 10 µl
419707	Cartucho para impressora módulo Gram antigo	1 unidade	Cartucho impressão HP Inkjet
421020	Etiquetas brancas 10x40 mm	1 unidade	Pacote de etiquetas brancas 10x40mm
WR086-03-1023	Tubo TSB Controlo de Qualidade	50 unidades	Tubo TSB controlo da qualidade WASP®
419698	Rolo de etiquetas 30x40 mm (parte inferior da placa)	4000 unidades	Rolo de etiquetas impressora 40x30 mm (colocado por baixo da placa)
419699	Rolo de etiquetas 10x40 mm (parte lateral da placa)	6000 unidades	Rolo de etiquetas de impresora 10x30 mm (colocado na lateral placa)
419700	Tinta para impressora módulo Gram antigo	1 unidade	Tinta etiquetas impressora SATO
WR086-03-0004	Esponja para contentor de resíduos	40 unidades	Esponja contentor de resíduos
WR086-50-0001	Esponja descartável de recolha de amostras	36 unidades	Nova almofada descartável para a estação de carregamento
WR086-03-0001	Tabuleiro de gotejamento descartável	24 unidades	Tabuleiro de gotejamento descartável com esponja absorvente





MEIOS DE TRANSPORTE E MEIOS DE CULTURA

IDENTIFICAÇÃO E ANTIBIOGRAMA

HEMOCULTURAS E CULTURA DE MICOBACTÉRIAS

COLORAÇÃO AUTOMATIZADA E MANUAL

**AUTOMATIZAÇÃO DO LABORATÓRIO**

WASP® - Sementeira automatizada

Sistema

Consumíveis WASP®

WASPLab® - Automatização total do processamento e leitura de amostras

Sistema

COLIBRÍ™ - Preparação de lâminas ID e suspensão AST

PhenoMATRIX® - Software IA para a interpretação de cultura

Radian® - Automatização da AST em difusão de discos, integrável no WASPLab®

CONTROLO AMBIENTAL

## AUTOMATIZAÇÃO DO LABORATÓRIO

### WASP® - Sementeira automatizada

#### Consumíveis WASP®

REFERÊNCIA	DENOMINAÇÃO	APRESENTAÇÃO	DESCRIÇÃO
WR086-61-0014	Tabuleiro descartável de gotejamento para módulo de caldos	128 unidades	Bandeja descartável para gotejamento com esponja absorvente para módulo de caldos
WR086-40-0011	Bandeja descartável para gotejamento módulo de GRAM	200 unidades	Bandeja descartável para gotejamento com esponja absorvente para módulo preparação de lâminas GRAM
WR086-03-0014	Lâminas de vidro	2000 unidades	Lâminas de vidro Wasp®

### WASPLab® - Automatização total do processamento e leitura de amostras

#### Sistema

REFERÊNCIA	DENOMINAÇÃO	APRESENTAÇÃO	DESCRIÇÃO
Sob consulta	WASPLab®	1 unidade	Sistema automatizado pre-analítico para: sementeira, caldos, gram, incubação de placas, leitura e interpretação inteligente PhenoMATRIX™
419655	Opção de etiquetagem lateral para placas	1 unidade	Configuração para a etiquetagem lateral de placas em WASPLab®
W087-011	Incubadora automática única	1 unidade	Incubadora automática única
W087-012	Incubadora automática dupla	1 unidade	Incubadora automática dupla
419624	Kit CO <sub>2</sub> para incubadora	1 unidade	Kit CO <sub>2</sub> para incubadora





MEIOS DE TRANSPORTE E MEIOS DE CULTURA

IDENTIFICAÇÃO E ANTIBIOGRAMA

HEMOCULTURAS E CULTURA DE MICOBACTÉRIAS

COLORAÇÃO AUTOMATIZADA E MANUAL

**AUTOMATIZAÇÃO DO LABORATÓRIO**

WASP® - Sementeira automatizada

WASPLab® - Automatização total do processamento e leitura de amostras

COLIBRÍ™ - Preparação de lâminas ID e suspensão AST

Sistema

Consumíveis COLIBRÍ™

PhenoMATRIX® - Software IA para a interpretação de cultura

Radian® - Automatização da AST em difusão de discos, integrável no WASPLab®

CONTROLO AMBIENTAL

## AUTOMATIZAÇÃO DO LABORATÓRIO

### COLIBRÍ™ - Preparação de lâminas ID e suspensão AST

#### Sistema

REFERÊNCIA	DENOMINAÇÃO	APRESENTAÇÃO	DESCRIÇÃO
W090	COLIBRÍ™ (módulo opcional WAS-PLab®)	1 unidade	Preparação automatizada de cartas para identificação/ antibiograma e lâminas para MALDI-TOF

#### Consumíveis COLIBRÍ™

REFERÊNCIA	DENOMINAÇÃO	APRESENTAÇÃO	DESCRIÇÃO
235940	Pontas com filtro (1000 µL)	40 x 96 pontas	Pontas com filtro alto volume (1000 µL) para COLIBRÍ™
235948	Pontas com filtro (50 µL)	60 x 96 pontas	Pontas com filtro 50 µL para COLIBRÍ™
WR090-01-0002	Tubo primário	1 unidade	Tubo primário para o VITEK® 2 em COLIBRÍ™
WR090-01-0004	Kit de verificação diário	300 unidades	Tubo de verificação diário COLIBRÍ™
WR090-01-0010	Bolsa de resíduos	100 unidades	Bolsas de resíduos de pontas COLIBRÍ™
WR090-01-0605T	Ansa COLIBRÍ™	2 unidades	Ansa de COLIBRÍ™





MEIOS DE TRANSPORTE E MEIOS DE CULTURA

IDENTIFICAÇÃO E ANTIBIOGRAMA

HEMOCULTURAS E CULTURA DE MICOBACTÉRIAS

COLORAÇÃO AUTOMATIZADA E MANUAL

**AUTOMATIZAÇÃO DO LABORATÓRIO**

WASP® - Sementeira automatizada

WASPLab® - Automatização total do processamento e leitura de amostras

COLIBRÍ™ - Preparação de lâminas ID e suspensão AST

PhenoMATRIX® - Software IA para a interpretação de cultura

Sistema

Radian® - Automatização da AST em difusão de discos, integrável no WASPLab®


CONTROLO AMBIENTAL

## AUTOMATIZAÇÃO DO LABORATÓRIO

### PhenoMATRIX® - Software IA para a interpretação de cultura

#### Sistema

REFERÊNCIA	DENOMINAÇÃO	APRESENTAÇÃO	DESCRIÇÃO
WLAB-SW-PHE-NOMTX	PhenoMATRIX® (módulo opcional WASPLab®)	1 unidade	Inteligência artificial (IA) para uma automatização intuitiva mediante o desenho de algoritmos inteligentes
WLAB-SW-PHE-NOTAG	PhenoMATRIX® TAG (módulo opcional WASPLab®)	1 unidade	Inteligência artificial (IA) para uma automatização intuitiva mediante o desenho de algoritmos inteligentes. Deteta automaticamente as melhores colónias que serão selecionadas por COLIBRÍ™
2304711	PhenoMATRIX® Essentials (módulo opcional WASPLab®)	1 unidade	Inteligência artificial (IA) para uma automatização intuitiva através do design de algoritmos inteligentes. Para protocolos de urinas padrão. Integração com o SIL. Personalizável segundo as normas do laboratório, classificação e relatórios de resultados para amostras negativas, positivas e outras classificações de interpretação específicas
2304712	PhenoMATRIX® Select (módulo opcional WASPLab®)	1 unidade	Inteligência Artificial (IA) para uma automatização intuitiva através do design de algoritmos inteligentes. Para protocolos de rastreio padrão. Integração com o SIL. Personalizável segundo as normas do laboratório, classificação e relatórios de resultados para amostras negativas, positivas e outras classificações de interpretação específicas.







MEIOS DE TRANSPORTE E MEIOS DE CULTURA

IDENTIFICAÇÃO E ANTIBIOGRAMA

HEMOCULTURAS E CULTURA DE MICOBACTÉRIAS

COLORAÇÃO AUTOMATIZADA E MANUAL

## AUTOMATIZAÇÃO DO LABORATÓRIO

WASP® - Sementeira automatizada

WASPLab® - Automatização total do processamento e leitura de amostras

COLIBRÍ™ - Preparação de lâminas ID e suspensão AST

PhenoMATRIX® - Software IA para a interpretação de cultura

Radian® - Automatização da AST em difusão de discos, integrável no WASPLab®

Sistema

Consumíveis Radian®

CONTROLO AMBIENTAL

# AUTOMATIZAÇÃO DO LABORATÓRIO

## Radian® - Automatização da AST em difusão de discos, integrável no WASPLab®

### Sistema

REFERÊNCIA	DENOMINAÇÃO	APRESENTAÇÃO	DESCRIÇÃO
W086-20	Radian® In-Line Carousel	1 unidade	Carrossel em linha para Radian® (Inclui o carrossel e a linha transportadora paralela para ligar ao WASPLab®)
WO086-80-2004	Kit de adaptação com incinerador	1 unidade	Kit de adaptação Radian® com incinerador para WASP (Não há nenhum WASP equipado apenas com um incinerador)
W087-010	Cinta transportadora	1 unidade	Secção de cinta transportadora para Radian®
WLAB-StW-HALO	Software de interpretação de halo	1 unidade	Software de interpretação de medida e tipos de halo para Radian®
WLAB-RADIAN-EXYS	Sistema Expert V1	1 unidade	Software V1 sistema expert Radian® - Licença anual

### Consumíveis Radian®

REFERÊNCIA	DENOMINAÇÃO	APRESENTAÇÃO	DESCRIÇÃO
WR086-20-0001	Desidratante em gel	12 unidades	Saco de 120g de sílica gel dessecante para Radian®.
WO086-20-0296	Cartuchos de antibiograma	1 caixa	Caixa para cartuchos de antibiograma para Radian®





MEIOS DE TRANSPORTE E MEIOS DE CULTURA

IDENTIFICAÇÃO E ANTIBIOGRAMA

HEMOCULTURAS E CULTURA DE MICOBACTÉRIAS

COLORAÇÃO AUTOMATIZADA E MANUAL

AUTOMATIZAÇÃO DO LABORATÓRIO

**CONTROLO AMBIENTAL**

Ar

Sistema AIR IDEAL® 3P®

Meios de cultura gerais e irradiados

Água

Superfícies

## CONTROLO AMBIENTAL

**Ar**

**Sistema AIR IDEAL® 3P®**

REFERÊNCIA	DENOMINAÇÃO	APRESENTAÇÃO	DESCRIÇÃO
96309	Grelha suplementar para placa de 90 mm	1 unidade	Grelha suplementar para placa de 90 mm
423154	AIR IDEAL® 3P®	1 unidade	Sistema de amostragem de ar por impactação utilizado para a colheita de microrganismos viáveis no ambiente, por meio de uma colheita precisa de amostras de um determinado volume de ar numa placa de Petri
96308	Tripé de alumínio com cabeça de tripé e adaptador	1 unidade	Tripé de alumínio com cabeça de tripé e adaptador

**Meios de cultura gerais e irradiados**

REFERÊNCIA	DENOMINAÇÃO	APRESENTAÇÃO	DESCRIÇÃO
43711	Trypcase Soja 3P® Irradiado	20 placas	Meio irradiado em tripla embalagem para a monitorização de contaminação microbiana em salas limpas
43169	Trypcase Soja 3P® Irradiado	100 placas	Meio irradiado em tripla embalagem para a monitorização de contaminação microbiana em salas limpas
43811	Trypcase Soja Irrradiada 3P® com neutralizantes	20 placas	Meio irradiado em tripla embalagem para a monitorização de contaminação microbiana em salas limpas
43819	Trypcase Soja Irrradiada 3P® com neutralizantes	100 placas	Meio irradiado em tripla embalagem para a monitorização de contaminação microbiana em salas limpas
43287	Trypcase Soja Irrradiada 3P® com neutralizantes e β-lactamase	20 placas	Meio irradiado em tripla embalagem para a monitorização de contaminação microbiana em salas limpas
43814	Sabouraud Dextrosa 3P® com neutralizantes irradiado	20 placas	Meio irradiado em tripla embalagem para a monitorização de contaminação microbiana em salas limpas
43011	Trypcase Soja (TSA)	20 placas	Isolamento dos microrganismos não exigentes
43555	Sabouraud Dextrosa (SDA)	20 placas	Meio para a cultura e contagem das leveduras, bolores e dermatófitos
43596	Sabouraud Dextrosa Cloramfenicol (SDC)	20 placas	Meio para a cultura e contagem das leveduras e bolores





MEIOS DE TRANSPORTE E MEIOS DE CULTURA

IDENTIFICAÇÃO E ANTIBIOGRAMA

HEMOCULTURAS E CULTURA DE MICOBACTÉRIAS

COLORAÇÃO AUTOMATIZADA E MANUAL

AUTOMATIZAÇÃO DO LABORATÓRIO

**CONTROLO AMBIENTAL**

Ar

Água

Meios de cultura gerais e irradiados

Superfícies

Sistema e acessórios

Meios de cultura e recolha de amostras

## CONTROLO AMBIENTAL

### Água

#### Meios de cultura gerais e irradiados

REFERÊNCIA	DENOMINAÇÃO	APRESENTAÇÃO	DESCRIÇÃO
422230	Legionella BCYE sem L-cisteína (BCY)	20 placas	Isolamento seletivo de Legionella em amostras de água
422231	Legionella BCYE com L-cisteína (BCYE)	20 placas	Meio para confirmar ou excluir a presença de <i>Legionella</i> na água
43551	R2A (R2A)	20 placas	Contagem dos microrganismos aeróbios viáveis totais na água

### Superfícies

#### Sistema e acessórios

REFERÊNCIA	DENOMINAÇÃO	APRESENTAÇÃO	DESCRIÇÃO
96311	BI-BOX™ para placas 90mm	1 unidade	Recipiente estéril para o armazenamento, transporte e incubação de 10 placas de 90 mm
421895	Aplicador COUNT-TACT®	1 unidade	Colheita de amostras de superfícies padrão em placa RODAC de 55 mm
96301	BI-BOX™ para placas COUNT-TACT®	1 unidade	Recipiente estéril para o armazenamento, transporte e incubação de 10 placas Count-Tact® 65-70mm





MEIOS DE TRANSPORTE E MEIOS DE CULTURA

IDENTIFICAÇÃO E ANTIBIOGRAMA

HEMOCULTURAS E CULTURA DE MICOBACTÉRIAS

COLORAÇÃO AUTOMATIZADA E MANUAL

AUTOMATIZAÇÃO DO LABORATÓRIO

**CONTROLO AMBIENTAL**

Ar

Água

Superfícies

Sistema e acessórios

Meios de cultura e recolha de amostras

## CONTROLO AMBIENTAL

### Superfícies

#### Meios de cultura e recolha de amostras

REFERÊNCIA	DENOMINAÇÃO	APRESENTAÇÃO	DESCRIÇÃO
43801	Quanti swab irradiado	200 unidades	Zaragatoas para amostragem de superfície
43691	COUNT-TACT® 3P® irradiada (CT 3P IR)	20 placas	Meio irradiado em tripla embalagem 55 mm para a monitorização de contaminação microbiana em salas limpas
436999	COUNT-TACT® 3P® irradiada (CT 3P IR)	100 placas	Meio irradiado em tripla embalagem 55 mm para a monitorização de contaminação microbiana em salas limpas
43288	COUNT-TACT® 3P® com β-lactamasa irradiado (CTBI)	20 placas	Meio irradiado em tripla embalagem 55 mm para a monitorização de contaminação microbiana em salas limpas
43812	COUNT-TACT® Sabouraud Glucose Irradiada 3P® com Neutralizantes (SC3P)	20 placas	Meio irradiado em tripla embalagem 55 mm para a monitorização de contaminação microbiana em salas limpas
56781	Count-Slide™ TVC/EB	10 lâminas	Lâmina para o seguimento da biocontaminação em ambiente
56791	Count-Slide™ TVC/YM	10 lâminas	Lâmina para o seguimento da biocontaminação em ambiente
43501	Count-Tact® (CT)	20 placas	Meio de 55 mm para o controlo da biocontaminação de superfícies de contornos industriais e hospitalares
43580	Count-Tact® Sabouraud Glucose Clo-ranfenicol Neutralizantes (CTS)	20 placas	Meio de 55 mm para o controlo da biocontaminação de superfícies de contornos industriais e hospitalares





## IMUNOLOGIA

SISTEMAS

REAGENTES DE URGÊNCIAS

SEROLOGIA - DOENÇAS INFECCIOSAS

REAGENTES DE IMUNOQUÍMICA

ACESSÓRIOS E CONSUMÍVEIS

# IMUNOLOGIA

## bioMérieux Portugal Lda

Av. 25 de Abril de 1974, n° 23 - 3°  
2795-197 Linda-a-Velha

 +351 214 152 350

 atendimento@biomerieux.com

 www.biomerieux.com



71



## IMUNOLOGIA

### SISTEMAS

### REAGENTES DE URGÊNCIAS

### SEROLOGIA - DOENÇAS INFECCIOSAS

### REAGENTES DE IMUNOQUÍMICA

### ACESSÓRIOS E CONSUMÍVEIS

# VIDAS® KUBE™



O novo VIDAS® KUBE™, com tecnologia ELFA (Enzyme-linked fluorescent immunoassay), apresenta um design modular, pode colocar-se sobre uma bancada e é de fácil integração, o que beneficia os laboratórios de diagnóstico clínico. É compatível com um menu amplo de testes de rotina existentes, que inclui urgências, cuidados intensivos, imunoquímica e doenças infecciosas.



## VIDAS® KUBE™

- Sistema modular (de 1 a 6 módulos) e calibração de todos os módulos de uma só vez, o que permite adaptar-se às necessidades crescentes do laboratório, reduzir custos e recursos
- Software intuitivo e fácil de utilizar
- Conetividade bidirecional
- Câmara para detetar as amostras e verificar a compatibilidade entre as barretes e os cones permitindo uma rastreabilidade mais fácil
- Redução de manutenções devido aos alertas em caso de fugas ou obstruções
- Manutenção remota com conetividade VILINK® melhorada com Wifi e 4G/5G
- Gestão e proteção eficaz dos dados - protege o acesso remoto e evita ciberataques







## IMUNOLOGIA

### SISTEMAS

### REAGENTES DE URGÊNCIAS

### SEROLOGIA - DOENÇAS INFECCIOSAS

### REAGENTES DE IMUNOQUÍMICA

### ACESSÓRIOS E CONSUMÍVEIS

# VIDAS® 3

O VIDAS® 3 é um sistema VIDAS® de nova geração, uma marca de confiança em todo o mundo a nível de testes de imunoensaio há mais de três décadas. Concebido para satisfazer as necessidades específicas do seu laboratório e fluxo de trabalho, está equipado com maior automatização, rastreabilidade e segurança para uma maior produtividade. O VIDAS® 3 ajuda a proporcionar resultados de testes precisos e fiáveis que beneficiam os médicos e os pacientes.



## DESCRIÇÃO

- **Distribuição e diluição automática das amostras**  
Segurança e rastreabilidade devido a uma distribuição automatizada das amostras em tubos primários, diluição automática e leitura de códigos de barras integrada
- **Controlos de consumíveis e reagentes**  
Controlo do volume de amostras distribuído nas barretes VIDAS®, teste de coerência e controlo da validade dos reagentes introduzidos.
- **Verificações pré-analíticas**  
Verificações pré-analíticas devido aos controlos automáticos das colheitas ao nível das estação de pipetagem e de distribuição das amostras.
- **Manutenção reduzida e manutenção por controlo remoto**
  - Ausência de manutenção diária e semanal.
  - Acessibilidade ao VIDAS® 3 24h/24h.
  - Disponibilidade dos técnicos para as tarefas de valor acrescentado.
  - Manutenção por controlo remoto através do VILINK® para atualizações de software.

## BENEFÍCIOS

- Rastreabilidade completa.
- Adaptado a qualquer contexto, incluindo urgências
- Tubos primários incorporados
- Acesso contínuo
- Vasto menu de >100 testes



## SISTEMAS

## REAGENTES DE URGÊNCIAS

## SEROLOGIA - DOENÇAS INFECCIOSAS

## REAGENTES DE IMUNOQUÍMICA

## ACESSÓRIOS E CONSUMÍVEIS

## SISTEMAS

REFERÊNCIA	DENOMINAÇÃO	APRESENTAÇÃO	DESCRIÇÃO
412590	VIDAS® 3	1 unidade	O VIDAS® 3 é um sistema multiparamétrico de imunoensaio de bancada concebido especificamente para testes de pequeno a médio volume. Completamente automatizado, é baseado na tecnologia comprovada e robusta ELFA.
423912	VIDAS® KUBE™	1 unidade	O VIDAS® KUBE™ é um sistema automatizado multiparamétrico de imunoanálise baseado no princípio da tecnologia ELFA. De tecnologia melhorada e atualizada, é um sistema modular e adaptável ao volume do seu laboratório.

## REAGENTES DE URGÊNCIAS

REFERÊNCIA	DENOMINAÇÃO	APRESENTAÇÃO	DESCRIÇÃO
30421	VIDAS® CK-MB	30 testes	Deteção e quantificação de Creatinina Quinase MB
30446	VIDAS® Myoglobin	30 testes	Deteção e quantificação de Mioglobina
30458-30	VIDAS® NT-proBNP 2	30 testes	Deteção e quantificação de NT-proBNP 2
30458	VIDAS® NT-proBNP 2	60 testes	Deteção e quantificação de NT-proBNP 2
415386-30	VIDAS® High Sensitive Troponin I	30 testes	Deteção e quantificação de Troponina I de alta sensibilidade
415386	VIDAS® High Sensitive Troponin I	60 testes	Deteção e quantificação de Troponina I de alta sensibilidade
30455-30	VIDAS® D-Dimer Exclusion II	30 testes	Deteção e quantificação de D-Dímero
30455-02	VIDAS® D-Dimer Exclusion II	60 testes	Deteção e quantificação de D-Dímero
30450-30	VIDAS® B.R.A.H.M.S. PCT™	30 testes	Deteção e quantificação de Procalcitonina
30450	VIDAS® B.R.A.H.M.S. PCT™	60 testes	Deteção e quantificação de Procalcitonina
421172-03	VIDAS® Nephrocheck®	30 testes	Biomarcador prognóstico do desenvolvimento de lesão renal aguda
423615-30	VIDAS® TBI (GFAP,UCH-L1)	30 testes	Determinação quantitativa da proteína glial fibrilar ácida (GFAP) e da ubiquitina carboxil-terminal carboxil hidrolase L1 (UCH-L1)





## SISTEMAS

## REAGENTES DE URGÊNCIAS

## SEROLOGIA - DOENÇAS INFECCIOSAS

HIV e Hepatites

TORC

Outras serologias e detecção de antígeno

## REAGENTES DE IMUNOQUÍMICA

## ACESSÓRIOS E CONSUMÍVEIS

## SEROLOGIA - DOENÇAS INFECCIOSAS

### HIV e Hepatites

REFERÊNCIA	DENOMINAÇÃO	APRESENTAÇÃO	DESCRIÇÃO
418115	VIDAS® HEV IgM	30 testes	Deteção de IgM contra o vírus da Hepatite E
418116	VIDAS® HEV IgG	30 testes	Deteção de IgG contra o vírus da Hepatite E
30312	VIDAS® Anti-HAV Total	30 testes	Deteção de anticorpos totais contra o vírus da Hepatite A
30314	VIDAS® Anti-HBc Total II	60 testes	Deteção de anticorpos totais dirigidos contra o antígeno nuclear da Hepatite B
30308	VIDAS® HCV IgG	60 testes	Deteção de IgG contra o vírus da Hepatite C
30307	VIDAS® HAV IgM	30 testes	Deteção de IgM contra o vírus da Hepatite A
30439	VIDAS® HBc IgM II	30 testes	Deteção de IgM dirigidos contra o antígeno nuclear da Hepatite B
30305	VIDAS® HBe/Anti-HBe	30 testes	Deteção simultânea do antígeno e do vírus da hepatite B (Ag HBe) ou dos anticorpos
30315	VIDAS® HBs Ag Ultra	60 testes	Deteção do antígeno de superfície da Hepatite B
30317	VIDAS® HBs Ag Ultra Confirmation	30 testes	Confirmação da detecção do antígeno de superfície da Hepatite B
30318	VIDAS® Anti-HBs Total II	60 testes	Deteção de anticorpos totais contra o antígeno de superfície da Hepatite B
424480	VIDAS® HIV DUO AG/AB	60 testes	Permite a detecção simultânea do antígeno p24 e das imunoglobinas totais anti-HIV-1 (grupos M e O) e anti-HIV-2





## SISTEMAS

## REAGENTES DE URGÊNCIAS

## SEROLOGIA - DOENÇAS INFECCIOSAS

[HIV e Hepatites](#)

## TORC

[Outras serologias e detecção de antígeno](#)

## REAGENTES DE IMUNOQUÍMICA

## ACESSÓRIOS E CONSUMÍVEIS

## SEROLOGIA - DOENÇAS INFECCIOSAS

### TORC

REFERÊNCIA	DENOMINAÇÃO	APRESENTAÇÃO	DESCRIÇÃO
30204	VIDAS® CMV IgG	60 testes	Deteção de IgG contra o Citomegalovírus
413557	VIDAS® CMV IgG Avidity II	30 testes	Teste de avididade de IgG contra o Citomegalovírus
30205	VIDAS® CMV IgM	30 testes	Deteção de IgM contra o Citomegalovírus
30221	VIDAS® Rub IgG II	60 testes	Deteção de IgG contra o vírus da Rubéola
30214	VIDAS® Rub IgM	30 testes	Deteção de IgM contra o vírus da Rubéola
30211	VIDAS® Toxo Competition (IgG/ IgM)	60 testes	Deteção simultânea de IgG e IgM de <i>Toxoplasma gondii</i>
30222	VIDAS® Toxo IgG Avidity	30 testes	Deteção de avididade de IgG contra <i>Toxoplasma gondii</i>
30210	VIDAS® Toxo IgG II	60 testes	Deteção de IgG contra <i>Toxoplasma gondii</i>
30202	VIDAS® Toxo IgM	60 testes	Deteção de IgM contra <i>Toxoplasma gondii</i>





## SISTEMAS

## REAGENTES DE URGÊNCIAS

## SEROLOGIA - DOENÇAS INFECCIOSAS

HIV e Hepatites

TORC

Outras serologias e detecção de antígeno

## REAGENTES DE IMUNOQUÍMICA

## ACESSÓRIOS E CONSUMÍVEIS

## SEROLOGIA - DOENÇAS INFECCIOSAS

### Outras serologias e detecção de antígeno

REFERÊNCIA	DENOMINAÇÃO	APRESENTAÇÃO	DESCRIÇÃO
30237	VIDAS® EBV VCA IgM	30 testes	Deteção de IgM contra o antígeno VCA do vírus Epstein-Barr
30236	VIDAS® EBV VCA/EA IgG	30 testes	Deteção de IgG contra o antígeno VCA/EA do vírus Epstein-Barr
30192	VIDAS® H. pylori IgG	30 testes	Deteção de IgG contra <i>Helicobacter pylori</i>
30320	VIDAS® Lyme IgG	60 testes	Deteção de IgG contra Borrelia
30319	VIDAS® Lyme IgM	60 testes	Deteção de IgM contra a Borrelia
30218	VIDAS® Mumps IgG	60 testes	Deteção de IgG contra o vírus da Parotidite
30219	VIDAS® Measles IgG	60 testes	Deteção de IgG contra o vírus do Sarampo
30217	VIDAS® Varicella-Zoster IgG	60 testes	Deteção de IgG contra o Vírus Varicella-Zoster
423833	VIDAS® SARS-CoV-2 IgM	60 testes	Deteção de IgM contra o antígeno Spike de SARS-CoV-2
30118	VIDAS® C.difficile Toxin A/B	60 testes	Deteção da toxina de <i>Clostridium difficile</i>
30125	VIDAS® GDH	60 testes	Deteção do antígeno GDH de <i>Clostridium difficile</i>
423078	VIDAS® Dengue IgM	60 testes	Deteção de IgM contra os 4 serotipos do vírus da Dengue
423079	VIDAS® Dengue IgG	60 testes	Deteção de IgG contra os 4 serotipos do vírus da Dengue
423077	VIDAS® Dengue NS1 Ag	60 testes	Deteção do antígeno NS1 dos 4 serotipos do vírus de Dengue
423111	VIDAS® TB-IGRA	60 testes	Teste de libertação de interferão gama para a detecção de Tuberculose ativa e latente
423229-30	VIDAS® Chikungunya IgM	30 testes	Deteção de IgM contra o vírus Chikungunya
423230-30	VIDAS® Chikungunya IgG	30 testes	Deteção de IgG contra o vírus Chikungunya
424114	VIDAS® SARS-CoV-2 IgG II	60 testes	Deteção semiquantitativa de IgG contra o antígeno Spike de SARS-CoV-2
424442	VIDAS® Covigra	60 testes	Teste de libertação de interferão gama para a medição da reatividade das células T após estimulação por uma mistura de peptídeos específicos de SARS-CoV-2.
30235	VIDAS® EBV EBNA IgG	30 testes	Deteção de IgG contra o antígeno EBNA do vírus Epstein-Barr





## SISTEMAS

## REAGENTES DE URGÊNCIAS

## SEROLOGIA - DOENÇAS INFECCIOSAS

## REAGENTES DE IMUNOQUÍMICA

Tiróide

Reprodução / Fertilidade

Marcadores tumorais

Patologias metabólicas e alergias

## ACESSÓRIOS E CONSUMÍVEIS

## REAGENTES DE IMUNOQUÍMICA

### Tiróide

REFERÊNCIA	DENOMINAÇÃO	APRESENTAÇÃO	DESCRIÇÃO
30462	VIDAS® Anti-TG	30 testes	Deteção de anticorpos contra a TG (Tiroglobulina)
30461	VIDAS® Anti-TPO	30 testes	Deteção de anticorpos contra a TPO (Tiroperoxidase)
30402	VIDAS® FT3	60 testes	Deteção e quantificação de T3 livre
30459	VIDAS® FT4	60 testes	Deteção e quantificação de T4 livre
30403	VIDAS® T3	60 testes	Deteção e quantificação de T3
30404	VIDAS® T4	60 testes	Deteção e quantificação de T4
30400	VIDAS® TSH	60 testes	Deteção e quantificação de TSH
30441	VIDAS® TSH3	60 testes	Deteção de TSH de terceira geração

### Reprodução / Fertilidade

REFERÊNCIA	DENOMINAÇÃO	APRESENTAÇÃO	DESCRIÇÃO
30431	VIDAS® Estradiol II	60 testes	Deteção e quantificação de Estradiol
30407	VIDAS® FSH	60 testes	Deteção e quantificação de FSH
30405	VIDAS® HCG	60 testes	Deteção e quantificação de HCG
30406	VIDAS® LH	60 testes	Deteção e quantificação de LH
30409	VIDAS® Progesterone	60 testes	Deteção e quantificação de Progesterona
30410	VIDAS® Prolactine	60 testes	Deteção e quantificação de Prolactina
414320	VIDAS® Testosterone II	30 testes	Deteção e quantificação de Testosterona
417011	VIDAS® AMH	30 testes	Deteção e quantificação de Hormona Anti-Mülleriana (AMH)





## SISTEMAS

## REAGENTES DE URGÊNCIAS

## SEROLOGIA - DOENÇAS INFECCIOSAS

## REAGENTES DE IMUNOQUÍMICA

[Tiróide](#)
[Reprodução / Fertilidade](#)
[Marcadores tumorais](#)
[Patologias metabólicas e alergias](#)

## ACESSÓRIOS E CONSUMÍVEIS

## REAGENTES DE IMUNOQUÍMICA

### Marcadores tumorais

REFERÊNCIA	DENOMINAÇÃO	APRESENTAÇÃO	DESCRIÇÃO
30413	VIDAS® AFP	60 testes	Deteção e quantificação de AFP
30426	VIDAS® CA 125 II™	30 testes	Deteção e quantificação de CA 125
30429	VIDAS® CA 15-3	30 testes	Deteção e quantificação de CA 15-3
30427	VIDAS® CA 19-9™	30 testes	Deteção e quantificação de CA 19-9
30453	VIDAS® CEA(S)	60 testes	Deteção e quantificação de CEA
30440	VIDAS® FPSA	30 testes	Deteção e quantificação de PSA livre
30428	VIDAS® TPSA	60 testes	Deteção e quantificação de PSA

### Patologias metabólicas e alergias

REFERÊNCIA	DENOMINAÇÃO	APRESENTAÇÃO	DESCRIÇÃO
30419	VIDAS® Total IgE	60 testes	Deteção e quantificação de IgE
30463	VIDAS® 25 - OH Vitamin D Total	60 testes	Deteção e quantificação de Vitamina D 25 OH
422010	VIDAS® PTH	30 testes	Deteção e quantificação de PTH
30411	VIDAS® Ferritin	60 testes	Deteção e quantificação de Ferritina
30451-30	VIDAS® Cortisol S	30 testes	Deteção e quantificação de Cortisol
424106	VIDAS® B12	60 testes	Deteção e quantificação de Vitamina B12







SISTEMAS

REAGENTES DE URGÊNCIAS

SEROLOGIA - DOENÇAS INFECCIOSAS

REAGENTES DE IMUNOQUÍMICA

ACESSÓRIOS E CONSUMÍVEIS

## ACESSÓRIOS E CONSUMÍVEIS

REFERÊNCIA	DENOMINAÇÃO	APRESENTAÇÃO	DESCRIÇÃO
424393	VIDAS® Optic Clean	12 unidades	Dispositivo de limpeza para as lentes do sistema mini VIDAS® 3 e VIDAS® KUBE™
99091	mini VIDAS® - Papel térmico 110 mm	5 unidades	Papel térmico para o sistema mini VIDAS®
412502	VIDAS® 3 - Recipiente de resíduos	50 unidades	Recipiente para depositar pontas usadas
412500	VIDAS® 3 - Poços de diluição	44 unidades	Poços para efetuar a diluição da amostra
412501	VIDAS® 3 - Pontas para pipetagem	24 X 96 pontas	Pontas para a pipetagem automatizada da amostra
30706	VIDAS® QCV	60 testes	Reagentes para a realização de diferentes controlos de qualidade dos sistemas VIDAS®
66581	VIDAS® - Soro Humano Livre	100 testes	Soro humano tratado com carvão vegetal. Pode ser utilizado com os testes VIDAS® para os quais a sua utilização está claramente indicada na ficha técnica do teste VIDAS®
415368	VIDAS® 3 - Frascos vazios	40 unidades	Frascos vazios





## BIOLOGIA MOLECULAR

DIAGNÓSTICO SINDRÓMICO

SOLUÇÃO ARGENE®

# BIOLOGIA MOLECULAR

### bioMérieux Portugal Lda

Av. 25 de Abril de 1974, n° 23 - 3°  
2795-197 Linda-a-Velha

 +351 214 152 350

 atendimento@biomerieux.com

 www.biomerieux.com





## DIAGNÓSTICO SINDRÓMICO

### BIOFIRE®

Sistema

Testes Sindrômicos

### SOLUÇÃO ARGENE®

# BIOFIRE®

O diagnóstico sintromico permite a deteção dos agentes infecciosos mais frequentes de uma síndrome com um único teste molecular, aumentando as possibilidades de obter um diagnóstico etiológico num período de tempo clinicamente relevante. Os sistemas BIOFIRE® são dispositivos automatizados de diagnóstico *in vitro* (IVD) para a deteção de múltiplos alvos contidos em amostras clínicas, utilizando painéis com reagentes específicos.



## DESCRIÇÃO

Os painéis Biofire® são consumíveis selados concebidos para a deteção simultânea de vírus, bactérias, leveduras, parasitas e genes de resistência em amostras clínicas. O sistema efetua a extração de ácidos nucleicos dentro do painel para posterior amplificação das sequências alvo por PDR multiplex aninhada (Nested PCR). Os produtos finais da PCR são analisados por análise de fusão do ADN. O software BioFire® interpreta automaticamente os resultados e fornece um relatório final fácil de interpretar.

### Configuração escalável

Sistema modular para se adaptar às suas necessidades

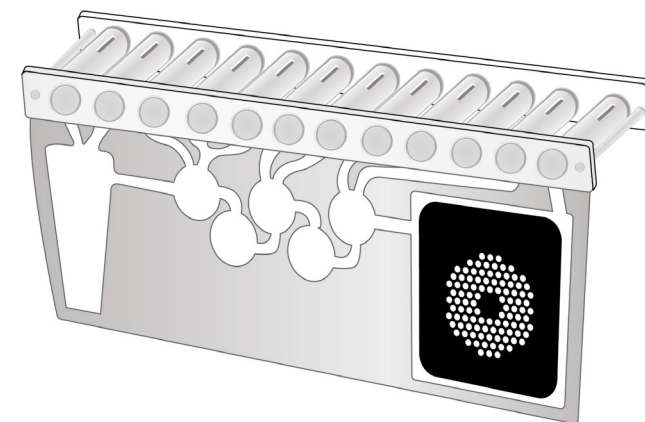
- **BIOFIRE® TORCH®**: 1 a 12 módulos com um PC integrado
- **BIOFIRE® 2.0**: 1 a 8 módulos com um PC de secretária

### Revolução tecnológica

Teste os agentes patogénicos mais comuns com a tecnologia BioFire® utilizando 6 painéis com marcação CE-IVD/CE-IVDR e aprovados pela FDA:

- **BioFire® RP 2.1 plus**: 23 alvos respiratórios, incluindo SARS-CoV-2 a partir de uma amostra de zaragatoa nasofaríngea
- **BioFire® BCID2**: 43 alvos relacionados com infeções da corrente sanguínea a partir de uma cultura de sangue positiva
- **BioFire® JI**: 39 alvos relacionados com infeções osteoarticulares a partir de líquido sinovial
- **BioFire® ME**: 14 alvos relacionados com quadros clínicos de Meningite/Encefalite a partir do LCR
- **BioFire® PN plus**: 34 alvos, incluindo vírus, bactérias, leveduras e marcadores de resistência a partir de amostras de tipo BAL e expetoração
- **BioFire® GI**: 22 alvos relacionados com infeções gastrointestinais a partir de fezes preservadas em meio Cary Blair

Tempo de manipulação: 2 min.  
Resultados em aproximadamente 1 hora





## DIAGNÓSTICO SINDRÓMICO

BIOFIRE®

Sistema

Testes Síndrómicos

## SOLUÇÃO ARGENE®

## DIAGNÓSTICO SINDRÓMICO

## BIOFIRE®

## Sistema

REFERÊNCIA	DENOMINAÇÃO	APRESENTAÇÃO	DESCRIÇÃO
4704519	Sistema BioFire® Torch	1 unidade	Sistema BioFire® Torch com PC integrado e 1 unidade de leitura. Escalável até 12 unidades de leitura.
4704520	Módulo BioFire® Torch	1 unidade	Unidade de leitura (PRU) para o sistema BioFire® Torch.

## Testes Síndrómicos

REFERÊNCIA	DENOMINAÇÃO	APRESENTAÇÃO	DESCRIÇÃO
RFIT-ASY-0104	BioFire® Gastrointestinal Panel	6 testes	Campylobacter spp, C. difficile, P. shigelloides, Salmonella spp, Y. enterocolitica, Vibrio spp, V. cholerae, E. coli Enteroagregativa (EAEC), Enteropatogénica (EPEC), Enterotoxigénica (ETEC), produtora de toxina Shiga (STEC), O157, Enteroinvasiva (EIEC), Cryptosporidium spp, C. cayetanensis, E. histolytica, G.lambliia, Adenovirus, Astrovirus, Norovirus, Rotavirus, Sapovirus
RFIT-ASY-0116	BioFire® Gastrointestinal Panel	30 testes	Campylobacter spp, C. difficile, P. shigelloides, Salmonella spp, Y. enterocolitica, Vibrio spp, V. cholerae, E. coli Enteroagregativa (EAEC), Enteropatogénica (EPEC), Enterotoxigénica (ETEC), produtora de toxina Shiga (STEC), O157, Enteroinvasiva (EIEC), Cryptosporidium spp, C. cayetanensis, E. histolytica, G.lambliia, Adenovirus, Astrovirus, Norovirus, Rotavirus, Sapovirus
RFIT-ASY-0143	BioFire® Pneumonia Panel <i>plus</i>	30 testes	<b>Semiquantificação</b> - Complexo A. calcoaceticus baumannii, Complexo E. cloacae, E. coli, H. influenzae, K. aerogenes, K. oxytoca, K. pneumoniae, M. catarrhalis, Proteus spp, P. aeruginosa, S. marcescens, S. aureus, S. agalactiae, S. pneumoniae, S. pyogenes <b>Deteção</b> – C. pneumoniae, L. pneumophila, M. pneumoniae, Adenovirus, Coronavirus, MERS-CoV, Metaneumovirus, Rinovirus/enterovirus, Influenza A y B, Parainfluenza, RSV <b>Genes de resistência</b> – Carbapenems (IMP, KPC, OXA-48-like, NDM, VIM), BLEE (CTX-M), Meticilina (meca/C y MREJ)*
424803	BioFire® Tropical Fever Panel	6 testes	Chikungunya, Dengue, Leptospira spp, Plasmodium spp, Plasmodium falciparum, Plasmodium vivax/ovale





## DIAGNÓSTICO SINDRÓMICO

BIOFIRE®

Sistema

Testes Sindrômicos

## SOLUÇÃO ARGENE®

## DIAGNÓSTICO SINDRÓMICO

## BIOFIRE®

## Testes Sindrômicos

REFERÊNCIA	DENOMINAÇÃO	APRESENTAÇÃO	DESCRIÇÃO
RFIT-ASY-0147	BioFire® Blood Culture Identification 2 Panel	30 testes	"E. faecalis, E. faecium, L. monocytogenes, Staphylococcus spp, S. aureus, S. epidermidis, S. lugdunensis, Streptococcus spp, S. agalactiae, S. pneumonia, S. pyogenes, Complexo A. calcoaceticus-baumannii, B. fragilis, Enterobacterias, Complexo E. cloacae, E. coli, K. aerogenes, K. oxytoca, K. pneumoniae, Proteus spp, Salmonella Spp, S. marcescens, H. influenzae, N. meningitidis, P. aeruginosa, S. maltophilia, C. albicans, C. auris, C. glabrata, C. krusei, C. parapsilosis, C. tropicalis, C. neoformans/gattii <b>Genes de resistência</b> – Carbapenems (IMP, KPC, OXA-48-like, NDM, VIM), BLEE (CTX-M), Colistina (mcr-1), Meticilina (mecA/C y MREJ), Vancomicina (vanA/B)"
RFIT-ASY-0118	BioFire® Meningitis / Encefalitis Panel	30 testes	E. coli K1, H. influenzae, L. monocytogenes, N. meningitidis, S. agalactiae, S. pneumoniae, Citomegalovirus, Enterovirus, Herpes Simple Virus 1 y 2, Herpesvirus humano 6, Parechovirus, Varicela-Zóster, C.gattii/neoformans
RFIT-ASY-0119	BioFire® Meningitis / Encefalitis Panel	6 testes	E. coli K1, H. influenzae, L. monocytogenes, N. meningitidis, S. agalactiae, S. pneumoniae, Citomegalovirus, Enterovirus, Herpes Simple Virus 1 y 2, Herpesvirus humano 6, Parechovirus, Varicela-Zóster, C.gattii/neoformans
423740	BioFire® Respiratory 2.1 Panel plus	30 testes	Adenovirus, Coronavirus HKU1, NL63, 229E, OC43, SARS-CoV2, MERS-CoV, Metapneumovirus, Rhinovirus/ Enterovirus, Influenza A, B, H1, H3, H1-2009, Parainfluenza 1, 2, 3, 4, VRS, B. pertussis, B. parapertussis C. pneumoniae, M. pneumoniae
RFIT-ASY-0138	BioFire® Joint Infection Panel	30 testes	"A. prevotii/vaginalis, C. perfringens, C. avidum/granulosum, E. faecalis, E. faecium, F. magna, P. micra, Peptoniphilus spp, P. anaerobius, S. aureus, S. lugdunensis, Streptococcus spp, S. agalactiae, S. pneumoniae, S. pyogenes, B. fragilis, Citrobacter spp, Complejo E. cloacae, E. coli, H. influenzae, K. kingae, K. aerogenes, K. pneumoniae; M. morganii, N. gonorrhoeae, Proteus spp, P. aeruginosa, Salmonella spp, S. marcescens, Candida spp, C. albicans. <b>Genes de resistência</b> – Carbapenems (IMP, KPC, OXA-48-like, NDM, VIM), BLEE (CTX-M), Meticilina (mecA/C y MREJ), Vancomicina (vanA/B)A"



DIAGNÓSTICO SINDRÓMICO

SOLUÇÃO ARGENE®

ARGENE®

Cargas virais para pacientes  
imunocomprometidos

Diagnóstico qualitativo de infecções virais

Diagnóstico de infecções respiratórias

Reagentes complementares

EMAG®

# SOLUÇÃO ARGENE®

Solução de biologia molecular completa para o seguimento dos pacientes imunocomprometidos

## DESCRIÇÃO

A **SOLUÇÃO ARGENE®** cobre todas as necessidades de testes associados ao seguimento pre e pós-trasplante e permite um fluxo de trabalho homogêneo dentro do laboratório.

- Automatize as suas extrações numa ampla variedade de tipo de amostras.
- Automatize a preparação dos seus testes PCR para obter mais padronização.
- Automatize os testes associados a transplantes com kits de PCR em tempo real prontos a usar.

**EMAG®**, plataforma de extração de ácidos nucleicos completamente automatizada.

- Um fluxo de trabalho padronizado para todas as amostras.
- Um conjunto de reagentes para todos os tipos de amostras.
- Uma extração genérica para os ácidos nucleicos totais.

**ARGENE®**, reagentes de PCR em tempo real

- Gama de testes para monitorizar pacientes imunocomprometidos e infecções respiratórias
- Kits completos prontos a usar
- Protocolo harmonizado e programa de PCR comum para análises de múltiplos alvos ou de um mesmo alvo em várias amostras.





## DIAGNÓSTICO SINDRÓMICO

## SOLUÇÃO ARGENE®

## ARGENE®

Cargas virais para pacientes imunocomprometidos

Diagnóstico qualitativo de infecções virais

Diagnóstico de infecções respiratórias

Reagentes complementares

## EMAG®

## SOLUÇÃO ARGENE®

### ARGENE®

#### Cargas virais para pacientes imunocomprometidos

REFERÊNCIA	DENOMINAÇÃO	APRESENTAÇÃO	DESCRIÇÃO
69-010B	Adenovirus R-GENE®	90 testes	Deteção e quantificação de Adenovirus
69-013B	BK Virus R-GENE®	90 testes	Deteção e quantificação do Poliomavírus BK
69-003B	CMV R-GENE®	90 testes	Deteção e quantificação de Citomegalovírus (Herpes humano 5)
69-002B	EBV R-GENE®	90 testes	Deteção e quantificação do vírus de Epstein-Barr (Herpes humano 4)
69-019B	Parvovirus B19 R-GENE®	90 testes	Deteção e quantificação do Parvovírus humano B-19
69-006B	HHV6 R-GENE®	90 testes	Deteção e quantificação do Vírus do Herpes humano 6
69-014B	HSV1&2 VZV R-GENE®	120 testes	Deteção quantitativa e qualitativa para Herpes vírus simples 1 e 2 (60 testes) e do Vírus Varicella-zoster (Herpes humano 3) (60 testes)
423414	Torque teno virus (TTV) R-GENE®	90 testes	Deteção e quantificação de torque teno vírus (TTV)

#### Diagnóstico qualitativo de infecções virais

REFERÊNCIA	DENOMINAÇÃO	APRESENTAÇÃO	DESCRIÇÃO
69-005B	Enterovirus R-GENE®	90 testes	Deteção qualitativa para o Enterovírus
71-020	Parechovirus R-GENE®	60 testes	Deteção qualitativa para o Parechovirus
71-021	HSV1&2 R-GENE®	60 testes	Deteção simultânea de Herpes vírus simples 1 e 2
71-022	VZV R-GENE®	60 testes	Deteção qualitativa do Vírus de varicela-zóster (Herpes humano 3)







## DIAGNÓSTICO SINDRÓMICO

## SOLUÇÃO ARGENE®

## ARGENE®

Cargas virais para pacientes  
imunocomprometidos

Diagnóstico qualitativo de infecções virais

Diagnóstico de infecções respiratórias

Reagentes complementares

## EMAG®

## SOLUÇÃO ARGENE®

### ARGENE®

#### Diagnóstico de infecções respiratórias

REFERÊNCIA	DENOMINAÇÃO	APRESENTAÇÃO	DESCRIÇÃO
69-011B	Bordetella pertussis R-GENE®	60 testes	Deteção qualitativa de Bordetella pertussis em amostras respiratórias
71-012	Bordetella parapertussis R-GENE®	60 testes	Deteção qualitativa de Bordetella parapertussis em amostras respiratórias
424017	CoVID-19 R-GENE®	96 testes	Deteção simultânea dos genes N e RdRp do SARS- CoV-2 com controlo celular para amostras respiratórias
424433	SARS-CoV-2 - FLU A/B - RSV R-GENE®	96 testes	Deteção de SARS-CoV-2, vírus Influenza A e B, vírus respiratório sincicial (RSV) com controlo celular para amostras respiratórias

#### Reagentes complementares

REFERÊNCIA	DENOMINAÇÃO	APRESENTAÇÃO	DESCRIÇÃO
71-106	CELL Control R-GENE®	100 testes	Deteção qualitativa de ADN humano para amostras respiratórias
71-110	RNA internal control R-GENE®	60 testes	Máster mix completa (Taq, dNTP, MgCl <sub>2</sub> , IC, Transcriptasa reversa) pronta para ser usada com sondas/ primers de ARN
71-120	DNA internal control R-GENE®	60 testes	Máster mix completa (Taq, dNTP, MgCl <sub>2</sub> , IC) pronta para ser usada com sondas/primers de ADN





DIAGNÓSTICO SINDRÓMICO

SOLUÇÃO ARGENE®

ARGENE®

EMAG®

Sistema

Reagentes e consumíveis

Complementos

## SOLUÇÃO ARGENE®

EMAG®

Sistema

REFERÊNCIA	DENOMINAÇÃO	APRESENTAÇÃO	DESCRIÇÃO
4704486	Sistema EMAG®	1 unidade	Sistema EMAG® completo para a extração de ácidos nucleicos
LH-735391BM	Pipeta Multicanal BioHit Sartorius	1 unidade	Pipeta multicanal configurada para EMAG®

### Reagentes e consumíveis

REFERÊNCIA	DENOMINAÇÃO	APRESENTAÇÃO	DESCRIÇÃO
280130	EMAG® - Tampão de extração 1	4 x 1 litro	Tampão de extração/lavagem específica para utilização nos sistemas EMAG®
280131	EMAG® - Tampão de extração 2	4 x 1 litro	Tampão de extração/lavagem específica para utilização nos sistemas EMAG®
280132	EMAG® - Tampão de extração 3	4 x 1 litro	Tampão de eluição específico para utilização nos sistemas EMAG®
280133	EMAG® - Sílica magnética	24 x 1,2 ml	Sílica magnética para a extração de ácidos nucleicos (tecnologia BOOM)
280134	EMAG® - Tampão de lise	4 x 1 litro	Tampão de lise específico para utilização nos sistemas EMAG®
280135	EMAG® - Cubetas de extração	384 poços	Cubetas necessárias para a extração de ácidos nucleicos nos sistemas EMAG®
422140	EMAG® - Saco de resíduos	200 unidades	Sacos de resíduos para as pontas descartáveis do sistema EMAG®
418922	Pontas de 1000ul para o sistema EMAG®	10 x 96 pontas	Pontas magnéticas com filtro para utilização nos sistemas EMAG®





## DIAGNÓSTICO SINDRÓMICO

## SOLUÇÃO ARGENE®

ARGENE®

EMAG®

Sistema

Reagentes e consumíveis

Complementos

## SOLUÇÃO ARGENE®

## EMAG®

## Complementos

REFERÊNCIA	DENOMINAÇÃO	APRESENTAÇÃO	DESCRIÇÃO
280146	Pontas para pipeta Biohit	10 x 96 pontas	Pontas para multipipetas Sartorius ou BioHit
421061	SPD - Stool Preprocessing Device	24 unidades	Dispositivo para otimização da extração de ácidos nucleicos em amostras de fezes
200292	Tampão de lise (2 ml)	48 tubos	2 ml com tampão de lise para poder realizar una lise prévia à introdução no sistema EMAG®
420967	Recipiente de resíduos líquidos para o sistema EMAG®	1 unidade	Contentor para os resíduos líquidos produzidos pelo sistema EMAG®
280149	Pipeta BioHit - Adaptador	1 unidade	Adaptador para pontas BioHit
422163	SPD - Stool Preprocessing Device - Rack	1 unidade	Dispositivo necessário para a extração de ácidos nucleicos com os dispositivos SPD
422152	SPD - Stool Preprocessing Device - Adaptador Vortex	1 unidade	Dispositivo necesario para la extracción de ácidos nucleicos con los dispositivos SPD





## DATA ANALYTICS

EPISEQ®

MYLA® e MAESTRIA™


# DATA ANALYTICS

### bioMérieux Portugal Lda

Av. 25 de Abril de 1974, n° 23 - 3°  
2795-197 Linda-a-Velha

 +351 214 152 350

 atendimento@biomerieux.com

 www.biomerieux.com





## EPISEQ®

Epidemiologia e caracterização bacteriana

Microbiota

Variantes de SARS-CoV-2

MYLA® e MAESTRIA™

# DATA ANALYTICS

A solução de DATA ANALYTICS da bioMérieux, é composta por uma série de soluções e serviços IT para apoiar as iniciativas de gestão antimicrobiana dos laboratórios de microbiologia e das instituições de saúde pública.



## SOLUÇÃO EPISEQ®

É um serviço da bioMérieux para ajudar a gerir os surtos de infeções associados aos cuidados de saúde (IACS) utilizando a sequenciação da nova geração (NGS).

- A experiência da bioMérieux em microbiologia para um serviço epidemiológico avançado.
- Permite-lhe aceder a um nível superior de discriminação e caracterização de estirpes através de uma sequenciação total do genoma.
- Permite-lhe seguir, controlar e prevenir a propagação de patógenos.

## SOLUÇÃO MAESTRIA™

A nova geração de middleware de microbiologia que substitui o myla.

- Interface de nova geração e de fácil utilização, com capacidades de ecrã tátil e conceção reactiva, para minimizar os esforços informáticos da adoção de software.
- Solução de software única para gerir múltiplos instrumentos e múltiplos LIS através de uma interface unificada.
- Motor de interpretação de AST baseado em regras que lhe permite definir as suas próprias directrizes para consolidar antibiogramas.
- Relatórios selectivos, para permitir a comunicação de resultados mais precisos aos médicos.



MAESTRIA™



EPISEQ®



CLARION™

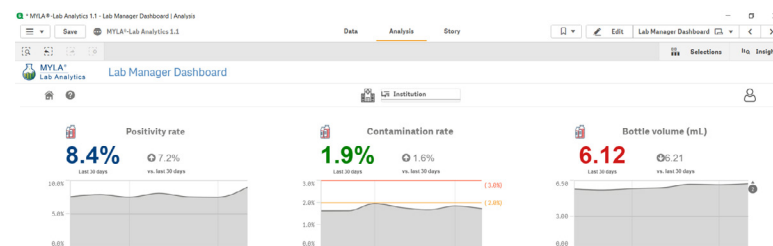
## SOLUÇÃO MYLA®

A solução de TI inteligente e integrada, especializada, para o laboratório de microbiologia:

- Uma conectividade melhorada de instrumentos e TI que permite conectar todos os seus aparelhos e SIL (Sistema Informático do Laboratório)
- Otimiza a gestão do fluxo de trabalho a nível da microbiologia
- Toda a informação de que precisa ao seu alcance: representação gráfica do fluxo de amostras, alertas remotos, relatórios estatísticos de tendências
- Fornece a informação certa às pessoas certas, no momento certo.

## CLARION® Lab Analytics

É um módulo de visualização de dados adicionais que fornece inteligência empresarial ("business intelligence") avançada à MYLA. Este módulo utiliza tecnologia de ponta para permitir aos utilizadores comparar dados, criar relatórios e personalizar gráficos para visualizações personalizadas à sua medida.





## EPISEQ®

Epidemiologia e caracterização bacteriana

Microbioma e Microbiota

Variantes de SARS-CoV-2

MYLA® e MAESTRIA™

## EPISEQ®

## Epidemiologia e caracterização bacteriana

REFERÊNCIA	DENOMINAÇÃO	APRESENTAÇÃO	DESCRIÇÃO
424669	EPISEQ® CS Essential	1 licença	Licença anual básica para análise WGS de bactérias (MMR frequente) ao nível da tipagem, virulencia resistente, bem como uma análise filogenética completa.
424670	EPISEQ® CS Advanced	1 licença	Licença anual avançada para análise WGS de bactérias (MMR frequente) ao nível da tipagem, virulencia resistente, bem como uma análise filogenética completa.
424671	EPISEQ® CS Pro	1 licença	Licença profissional anual para análise WGS de bactérias (MDRO frequente) ao nível da tipagem, virulencia resistente, bem como uma análise filogenética completa.

## Microbioma e Microbiota

REFERÊNCIA	DENOMINAÇÃO	APRESENTAÇÃO	DESCRIÇÃO
424672	EPISEQ® 16S Essential	1 licença	Licença básica anual para a análise e comparação da microbiota em amostras humanas através da análise de 16S
424673	EPISEQ® 16S Advanced	1 licença	Licença avançada anual para a análise e comparação da microbiota em amostras humanas através da análise de 16S
424674	EPISEQ® 16S Pro	1 licença	Licença profissional anual para a análise e comparação da microbiota em amostras humanas através da análise de 16S
424837	EPISEQ® ID Essential	1 licença	Licença básica anual para identificação de bactérias e fungos utilizando tNGS em amostras estéreis. Abrange mais de 3.000 espécies bacterianas e 1.200 espécies fúngicas.

## Variantes de SARS-CoV-2

REFERÊNCIA	DENOMINAÇÃO	APRESENTAÇÃO	DESCRIÇÃO
424675	EPISEQ® SARS-CoV-2 Essential	1 licença	Licença anual básica para análise de variantes do SARS-CoV-2 segundo as nomenclaturas Nextstrain e Pango. Compatível com os principais sequenciadores
424676	EPISEQ® SARS-CoV-2 Advanced	1 licença	Licença anual avançada para análise de variantes do SARS-CoV-2 segundo as nomenclaturas Nextstrain e Pango. Compatível com os principais sequenciadores
424677	EPISEQ® SARS-CoV-2 Pro	1 licença	Licença profissional anual para análise de variantes do SARS-CoV-2 segundo as nomenclaturas Nextstrain e Pango. Compatível com os principais sequenciadores





EPISEQ®

MYLA® e MAESTRIA™

MYLA® e MAESTRIA™

CLARION™ Lab Analytics

## MYLA® e MAESTRIA™

### MYLA® e MAESTRIA™

REFERÊNCIA	DENOMINAÇÃO	APRESENTAÇÃO	DESCRIÇÃO
4707666	MAESTRIA™ VM	1 unidade	Nova geração de middleware de microbiologia para gestão do fluxo de trabalho e análise de dados estatísticos. Máquina virtual.
4707387	MAESTRIA™ PC	1 unidade	Nova geração de middleware de microbiologia para gestão do fluxo de trabalho e análise de dados estatísticos. Máquina no PC.

### CLARION™ Lab Analytics

REFERÊNCIA	DENOMINAÇÃO	APRESENTAÇÃO	DESCRIÇÃO
423514	Módulo CLARION™ Lab Analytics - 3 anos	1 unidade	Módulo de visualização de dados que integra "advanced business intelligence" com a aplicação MYLA®
423515	Utilizador adicional CLARION™ Lab Analytics - 3 anos	1 unidade	Módulo de visualização de dados que integra "advanced business intelligence" com a aplicação MYLA® (licença extra de utilizador)







## SERVIÇOS

SERVIÇO A CLIENTE

SERVIÇOS DE CONSULTORIA E  
FORMAÇÃO

# SERVIÇOS

## bioMérieux Portugal Lda

Av. 25 de Abril de 1974, n° 23 - 3°  
2795-197 Linda-a-Velha

 +351 214 152 350

 atendimento@biomerieux.com  
pt.support@biomerieux.com

 www.biomerieux.com





## SERVIÇO A CLIENTE

Modalidades de contrato de manutenção de equipamentos

Opções disponíveis nos contratos

Descontaminação de equipamentos

Conheça melhor os nossos serviços

Serviço de assistência técnica

Equipa técnica da bioMérieux Portugal

## SERVIÇOS DE CONSULTORIA E FORMAÇÃO

# SERVIÇO A CLIENTE

Ao confiar numa das nossas tecnologias de vanguarda, tem a possibilidade de obter resultados rápidos e de qualidade. Na bioMérieux, sabemos que o tempo e a qualidade são fatores essenciais para fornecer um resultado rápido, e que este tem um grande impacto na saúde pública.

Para o ajudar a maximizar as potencialidades do seu sistema no seu laboratório, a bioMérieux conta com um amplo Portfolio de Serviços de alta qualidade.

Disponha de um suporte internacional de mais de 1.500 profissionais e fique descansado, preocupando-se apenas com o que é mais importante, o seu laboratório.

## MODALIDADES

### CONTRATO L1 (BÁSICO)

#### Inclui:

- Serviços de assistência por Técnico Especialista por telefone (1) e VILINK® (assistência remota)
- Até 2 intervenções anuais, presenciais, por Especialistas de Aplicações, se necessário
- Manutenção preventiva anual ou semestral (consoante as especificações do equipamento)
- No caso de solicitar um serviço de reparação (não incluído na cobertura deste contrato), o tempo de chegada do Técnico Engenheiro será, no máximo, 5 dias úteis após a aceitação do orçamento
- Acesso ao Suporte científico da bioMérieux (biblioteca técnica, documentação técnica, etc.)

#### Condições gerais:

- Vigência: contrato anual.
- Forma de pagamento:
  - Até 2 faturas semestrais por antecipação.
- Os preços são fixados anualmente.

### CONTRATO L2 (STANDARD)

#### Inclui:

- Serviços de assistência por Técnico Especialista por telefone, VILINK® (assistência remota) ou presencial, se necessário.
- Serviços de manutenção preventiva e corretiva, incluindo as peças necessárias
- Tempo máximo de chegada do Técnico Engenheiro: será, no máximo, 3 dias úteis (consultar opções para tempos de chegadas dos técnicos mais reduzidos)
- Atenção prioritária no serviço pela nossa equipa de serviço ao cliente
- Acesso ao Suporte científico da bioMérieux (biblioteca técnica, documentação técnica, etc.)

#### Condições gerais:

- Vigência: contrato anual.
- Forma de pagamento:
  - Até 4 faturas trimestrais por antecipação.
- Os preços são fixados anualmente.





## SERVIÇO A CLIENTE

Modalidades de contrato de manutenção de equipamentos

### Opções disponíveis nos contratos

Intervenções sem contrato

Conheça melhor os nossos serviços

Serviço de assistência técnica

Equipa técnica da bioMérieux Portugal

## SERVIÇOS DE CONSULTORIA E FORMAÇÃO

# SERVIÇO A CLIENTE

## Opções disponíveis nos contratos

REFERÊNCIA	DENOMINAÇÃO	APRESENTAÇÃO	DESCRIÇÃO
2302935	HELPDESK 7/7		Acesso a suporte técnico durante o horário laboral
2303012	MANUTENÇÕES PREVENTIVAS ADICIONAIS		Manutenções preventivas adicionais ao padrão recomendado pela bioMérieux
2303020	REPARAÇÃO COM EMPRÉSTIMO		Empréstimo de equipamento de substituição para substituir o equipamento avariado durante a reparação. Tempo previsto de envio de 24h para os pedidos efetuados antes das 13h
2303023	SEM LIGAÇÃO VILINK		Ausência de ligação VILINK
2303024	OBSOLESCÊNCIA INFORMÁTICA		Substituição de PC/pequeno equipamento informático se estiver obsoleto
2303017	INTERVENÇÃO RÁPIDA		Chegada do técnico nos primeiros <b>2 dias úteis</b> , após o pedido
2303018	INTERVENÇÃO URGENTE		Chegada do técnico no <b>primeiro dia útil</b> após o pedido

Estas opções podem estar disponíveis para alguns equipamentos / zonas geográficas. Por favor, consulte-nos para saber a disponibilidade.

## Intervenções sem contrato

Dado que a atividade dos nossos técnicos está planificada em função das programações dos equipamentos com contrato, as intervenções de equipamentos sem contrato serão atendidas o mais rapidamente possível em função da disponibilidade dos nossos técnicos.

DENOMINAÇÃO	PREÇO euros
HORA DE MÃO DE OBRA	247 € / h
HORA DE DESLOCAÇÃO	185 € / h





## SERVIÇO A CLIENTE

Modalidades de contrato de manutenção de equipamentos

Intervenções sem contrato

Conheça melhor os nossos serviços

Serviço de assistência técnica

Equipa técnica da bioMérieux Portugal

## SERVIÇOS DE CONSULTORIA E FORMAÇÃO

# SERVIÇO A CLIENTE

## Conheça melhor os nossos serviços

### • Suporte Telefónico

Para além do suporte técnico in-situ, contamos com uma equipa de suporte HelpDesk disponível para resolver todas as suas preocupações e pedidos através de telefone. Esta equipa é formada por profissionais especializados em cada área, com mais de 20 anos de experiência em laboratório de microbiologia, cujo objectivo é solucionar de forma remota as incidências. Ganhe tempo na resolução de incidências utilizando o nosso serviço de Suporte HD!

A bioMérieux coloca à disposição este serviço a todos os clientes, com tratamento prioritário aos clientes que têm contrato com um nível mais elevado.

### • Assistência remota

O nosso compromisso é aumentar a satisfação dos nossos clientes, o que aliado a um espírito inovador nos leva ao desenvolvimento de tecnologias que proporcionam ainda mais valor ao Serviço que fornecemos. O VILINK®, é um exemplo disso. O VILINK® é uma ferramenta informática de alta segurança, que permite a monitorização e resolução remota de problemas, diminuindo assim o tempo para solucionar as mesmas.

Disponível para clientes sem contrato, este serviço tem um custo de 180€/hora e um mínimo de faturação de 30 min.

### • Assistência presencial

Quer maximizar a funcionalidade e produtividade do seu sistema, cumprir com os requisitos regulamentares (certificações, acreditações, IQ/CQ/PQ...) e manter a sua equipa motivada e atualizada com as últimas novidades em microbiologia? A bioMérieux conta com uma equipa de Especialistas de Aplicações que estarão à sua disposição para satisfazer qualquer destas necessidades. Para além disso, dispomos tanto de Serviços de Formação nos nossos sistemas, como de serviços de formação científica em três modalidades: presencial, e-learning (à distância) e mista.

Disponível para clientes sem contrato, a assistência presencial por parte de um Especialista de Aplicações, implica um investimento na mão de obra e deslocação (ver o quadro acima).

### • Instalação de equipamentos

A instalação dos equipamentos novos não têm encargo para o cliente. Estes serviços são programados após o pedido de instalação por parte do nosso Departamento Comercial.

### • Deslocação de equipamentos

Necessita de transportar o seu equipamento dentro das suas instalações ou para uma localização distinta? A bioMérieux proporciona-lhe um serviço integral de deslocação de equipamentos para garantir o cumprimento dos requisitos regulamentares, garantindo a saúde e a segurança de todos os atores implicados. O serviço consta de uma fase inicial de descontaminação, seguida do embalamento, da deslocação e da reinstalação. Consulte-nos, por favor, para um orçamento personalizado.

### • Serviço de qualificação de equipamentos

Apoio na validação dos nossos sistemas para garantir os requisitos regulamentares de diferentes sectores industriais. Se um equipamento chegar à nossa oficina sem a documentação, ou sem a etiqueta de descontaminação aposta e se não apresentar evidências de ter sido descontaminado, irá notificar-se o cliente, que irá decidir se assume o custo que acarreta ao levar a cabo a limpeza e desinfeção a nível local por pessoal da bioMérieux pra evitar riscos com um custo de 330,00 € ou então poderá organizar um transporte de devolução de equipamento às suas instalações para a sua correta limpeza e desinfeção.



## SERVIÇO A CLIENTE

Modalidades de contrato de manutenção de equipamentos

Intervenções sem contrato

Conheça melhor os nossos serviços

Serviço de assistência técnica

Equipa técnica da bioMérieux Portugal

## SERVIÇOS DE CONSULTORIA E FORMAÇÃO

# SERVIÇO A CLIENTE

## Serviço de assistência técnica

### • Atenção personalizada

Quando um cliente efetua uma chamada para a bioMérieux, esta é atribuída a um Técnico especialista que se responsabiliza pela mesma até à sua finalização.

Este Técnico encarrega-se de iniciar, por telefone, a possível solução técnica para o seu problema, contactando com a pessoa que solicitou ajuda e irá calcular um tempo para chegar ao local, consoante a disponibilidade e os tempos de resposta contratados, se a solução telefónica ou remota não tiver sido possível.

### • Base de dados dos Equipamentos

Para um acesso rápido e eficiente a todos os dados dos seus equipamentos no momento de efetuar um pedido de suporte ou serviço, a bioMérieux mantém um registo de todos os equipamentos e componentes dos seus clientes.

Cada incidência é identificada através de um número único, o qual permite para além de registrar a chamada do cliente, efetuar um seguimento de todos os eventos relacionados com cada chamada, até à sua solução.

A bioMérieux proporciona ao cliente uma etiqueta autoadesiva identificativa com os dados de cada equipamento instalado.

Para maior facilidade no momento de solicitar um serviço, pedimos os dados da etiqueta e identificaremos de imediato qual dos seus equipamentos requerem o nosso serviço.

### • Peças de substituição

Os Engenheiros da bioMérieux dispõem no seu veículo de peças de substituição de maior uso diário; no caso de não disporem de todos os elementos necessários, contamos com um serviço de entrega urgente de peças de substituição, a partir dos nossos armazéns até ao local da instalação do Sistema.

### • Uma equipa técnica qualificada à sua disposição

O nosso Serviço de Assistência Técnica encarrega-se da instalação, formação, seguimento, manutenção e reparação dos sistemas comercializados pela bioMérieux Portugal no nosso país.

Conta com uma rede de profissionais próprios e empresas associadas cujo objetivo é ajudá-lo a maximizar o tempo de funcionamento e produtividade do seu sistema, reduzir custos e fornecer resultados de forma rápida e fiável para que só tenha de se preocupar com o que verdadeiramente interessa, o seu laboratório.

Em conjunto, toda a nossa equipa de serviço ao cliente recebe formação contínua (+ 4 000 h de formação/ano) para que se mantenha actualizada das últimas novidades que afetam o dia-a-dia dos laboratórios.

Para responder às suas exigências de Qualidade, a bioMérieux mantém a sua equipa técnica em contínua formação através dos nossos Centros de Formação Especializada (França e EUA) e Mérieux University.



## SERVIÇO A CLIENTE

Modalidades de contrato de manutenção de equipamentos

Intervenções sem contrato

Conheça melhor os nossos serviços

Serviço de assistência técnica

Equipa técnica da bioMérieux Portugal

## SERVIÇOS DE CONSULTORIA E FORMAÇÃO

# SERVIÇO A CLIENTE

## Equipa técnica da bioMérieux Portugal

Para garantir a qualidade e rapidez do nosso serviço, contamos com o apoio de empresas externas especializadas em tecnologias de saúde que apoiam as atividades da nossa equipa técnica em algumas áreas geográficas em Portugal.

A distribuição estratégica dos nossos especialistas garante a cobertura de todo o território nacional.

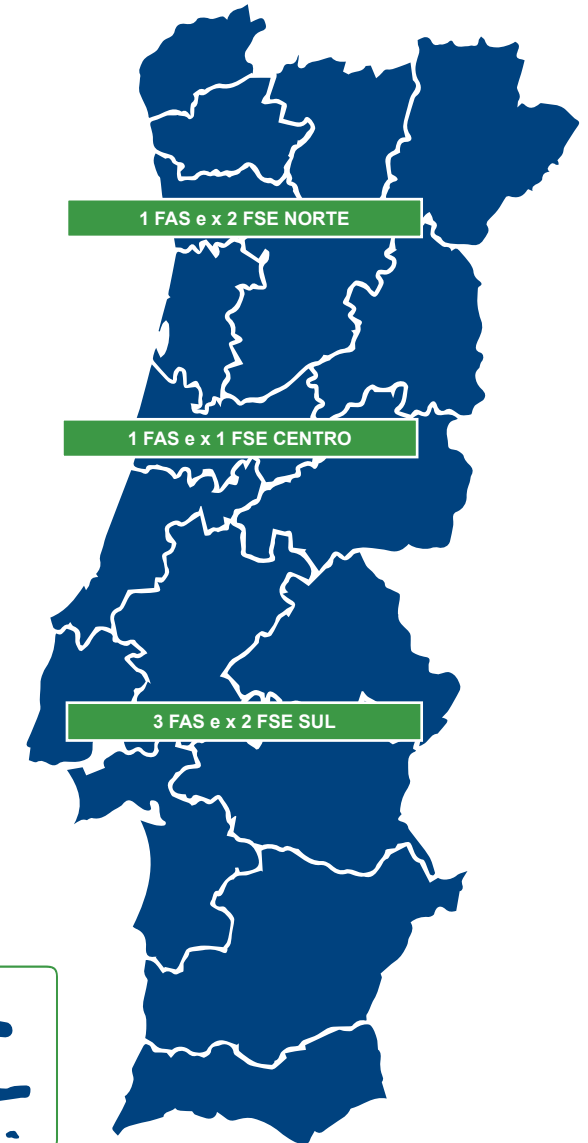
2 ESPECIALISTAS EM  
ASSISTÊNCIA REMOTA

4 ESPECIALISTAS IT

1 FAS e x 2 FSE NORTE

1 FAS e x 1 FSE CENTRO

3 FAS e x 2 FSE SUL





## SERVIÇO A CLIENTE

## SERVIÇOS DE CONSULTORIA E FORMAÇÃO

Serviços de consultoria

Serviço de formação

## SERVIÇOS DE CONSULTORIA E FORMAÇÃO

### Serviços de consultoria

A bioMérieux disponibiliza aos seus clientes serviços de consultoria para otimizar o rendimento dos processos laboratoriais de Microbiologia, organizados em diferentes projetos dentro do portfólio denominado Lab Consultancy Services. Estes serviços são baseados na metodologia Lean 6 Sigma, focados na otimização dos processos laboratoriais com o objetivo final de gerar maior valor para o paciente, o que permitirá o estabelecer uma rota para:

- Maximizar a qualidade dos processos para melhorar a eficiência do laboratório e outros indicadores associados.
- Aumentar a produtividade para absorver cargas de trabalho elevadas e melhorar o tempo de resposta.
- Reduzir os custos para ajudar a conter as despesas ou investir em novas tecnologias para normalizar os processos.
- Reorganizar e capacitar os funcionários para se concentrarem em atividades de maior valor acrescentado.

REFERÊNCIA	DENOMINAÇÃO	APRESENTAÇÃO	DESCRIÇÃO
29850	LAB PERFORMANCE ASSESSMENT	Sob consulta	Análise de rotina e implementação de ações para a integração ótima do WASP®, bem como a adaptação conjunta de pessoas, processos e tecnologia, com o objetivo de facilitar a adoção de novas metodologias.
2302251	LAB DESIGN ASSESSMENT	Sob consulta	Desenho de laboratório que inclui definir todos os recursos necessários para instalar uma série de sistemas e gerir a carga de trabalho, obtendo os indicadores esperados, seguindo a metodologia Lean para otimizar os seguintes recursos: pessoas, tempo, reagentes, espaço e tecnologia.
2300401	CONTINUOUS IMPROVEMENT EVENT	Sob consulta	Atividade de acompanhamento na implementação de oportunidades de melhoria e medição do impacto destas ações na rotina do laboratório.
2303202	TOTAL VALUE OF OWNERSHIP	Sob consulta	Análise de processos focada na comparação de soluções tecnológicas ou alterações de metodologia e processos diferentes, eixos e variáveis diretamente associadas ao desempenho e custos do laboratório, para apoiar a tomada de decisões de investimento, avaliando o custo/benefício da nova tecnologia.
2302628	WASP® OPTIMIZED INTEGRATION	Sob consulta	Análise de rotina e implementação de ações para a integração ótima do WASP®, bem como a adaptação conjunta de pessoas, processos e tecnologia, com o objetivo de facilitar a adoção de novas metodologias.
2302641	MICROBIOLOGY WASPLab® DIAGNOSIS	Sob consulta	Análise de rotina e implementação de ações para a integração ótima do WASPLab®, bem como a adaptação conjunta de pessoas, processos e tecnologia, com o objetivo de facilitar a adoção de novas metodologias.







## SERVIÇO A CLIENTE

## SERVIÇOS DE CONSULTORIA E FORMAÇÃO

Serviços de consultoria

Serviço de formação

## SERVIÇOS DE CONSULTORIA E FORMAÇÃO

### Serviços de consultoria

REFERÊNCIA	DENOMINAÇÃO	APRESENTAÇÃO	DESCRIÇÃO
2302633	WASPLab® DISCOVERY SOLUTION	Sob consulta	Análise de rotina e aplicação de ações para a correta implementação de tecnologias, bem como a adaptação conjunta de pessoas, processos e tecnologia, com o objetivo de facilitar a adoção de novas metodologias.
2302627	VIRTUO® OPTIMIZED INTEGRATION	Sob consulta	Análise de rotina e implementação de ações para a correta integração do BACT/ALERT® VIRTUO, bem como a adaptação conjunta de pessoas, processos e tecnologia, com o objetivo de facilitar a adoção de novas metodologias.
2302632	VITEK® OPTIMIZED INTEGRATION	Sob consulta	Análise de rotina e implementação de ações para a correta integração da solução VITEK®, bem como a adaptação conjunta de pessoas, processos e tecnologia, com o objetivo de facilitar a adoção de novas metodologias.
2302626	MOLECULAR OPTIMIZED INTEGRATION	Sob consulta	Análise de rotina e implementação de ações para a correta integração da solução molecular, bem como a adaptação conjunta de pessoas, processos e tecnologia, com o objetivo de facilitar a adoção de novas metodologias.
2303911	VITEK® DISCOVERY SOLUTION	Sob consulta	Análise de rotina e aplicação de ações para a correta implementação de tecnologias, bem como a adaptação conjunta de pessoas, processos e tecnologia, com o objetivo de facilitar a adoção de novas metodologias.
2304241	COLIBRÍ™ OPTIMIZED INTEGRATION	Sob consulta	Análise de rotina e execução de ações para a correta implementação do COLIBRÍ™, bem como a adaptação conjunta de pessoas, processos e tecnologia, com o objetivo de facilitar a adoção de novas metodologias.

A bioMérieux proporciona aos seus clientes serviços de consultoria para otimizar o rendimento dos processos do laboratório de microbiologia, organizados em diferentes projetos dentro do portfólio denominado Lab Consultancy Services.

Estes serviços baseiam-se na metodologia Lean 6 Sigma, focada em otimizar os processos de laboratório com o objetivo de gerar um maior valor para o paciente e que permitirão estabelecer um mapa para:

- Maximizar a qualidade dos processos para melhorar a eficiência do laboratório e outros indicadores associados
- Aumentar a produtividade para absorver cargas de trabalho elevadas e melhorar o tempo de resposta
- Reduzir custos, permitindo assim investir em novas tecnologias para padronizar processos
- Reorganizar, proporcionando mais tempo aos seus funcionários para que o dediquem a atividades de valor acrescentado





## SERVIÇO A CLIENTE

## SERVIÇOS DE CONSULTORIA E FORMAÇÃO

Serviços de consultoria

Serviço de formação

Formação ao Cliente

Programas Educacionais Clínicos

# SERVIÇOS DE CONSULTORIA E FORMAÇÃO

## Serviço de FORMAÇÃO

### Formação ao Cliente

Por parte de uma equipa especializada, de Especialistas de Aplicações (AS), composta por pessoas com formação superior em ciências da saúde.

1. Formação no local após a instalação de um novo sistema para possibilitar a manipulação do equipamento em rotina e otimizar o seu funcionamento integrado no seu fluxo de trabalho. O Especialista de Aplicações, desloca-se ao laboratório do Cliente para dar essa formação, integrando as particularidades da rotina.
2. Esta equipa de Especialistas de Aplicações garante que tira o maior partido de cada sistema, assegurando-se de que a sua utilização está otimizada para a melhor prestação de serviços possível por parte do laboratório.
3. Formações de segundo nível, poderão ser dadas nas instalações do cliente, para aqueles que necessitem ou as solicitem para alguns temas, como por exemplo, AES (*Advanced Expert System*).

### PREÇO por SESSÃO DE FORMAÇÃO para SISTEMAS

Formação básica de sistemas	Duração (dias)	Preço no local
VITEK® 2	3	3150,00 €
VITEK® 2 Compact	3	2260,00 €
Bact/Alert® 3D / VIRTUO	2	2260,00 €
VITEK® MS PRIME	4	2940,00 €
VITEK® MS PLUS	8	5985,00 €
VIDAS® 3	1	1890,00 €
VITEK REVEAL	2	2260,00 €
EMAG®	3	3465,00 €
easyStream®	3	4935,00 €
FilmArray®	1	1260,00 €
VIDAS®	1	1890,00 €

Número máximo de participantes por sessão	4
Por cada participante adicional	630,00€
Reformaço (preço/hora)	260,00€
Reformaço (preço/dia)	1520,00€

Para mais informações, por favor, contacte o seu colaborador bioMérieux que habitualmente o visita



## SERVIÇO A CLIENTE

## SERVIÇOS DE CONSULTORIA E FORMAÇÃO

Serviços de consultoria

Serviço de formação

Formação ao Cliente

Programas Educacionais Clínicos

## SERVIÇOS DE FORMAÇÃO E CONSULTORIA

### Serviço de formação

#### Programas Educacionais Clínicos

A bioMérieux criou um conjunto de ferramentas educacionais concebidas para dar formação aos laboratórios e a outros profissionais de saúde sobre as melhores práticas para melhorar os cuidados com os pacientes. Juntos podemos colaborar para otimizar a gestão de pacientes críticos através do processo de diagnóstico. Esta abordagem irá incluir:

1. O alinhamento de programas educacionais às suas iniciativas.
2. A identificação de áreas de melhoria entre as pessoas, processos e tecnologias.
3. Apoiar as melhores práticas através de formações educacionais clínicas contínuas e recurso a materiais.
4. Formação personalizada no local através de uma equipa altamente qualificada em ciências da saúde.

REFERÊNCIA	DENOMINAÇÃO	APRESENTAÇÃO	DESCRIÇÃO
2304032	BLOOD CULTURE MEDICAL EDUCATION	Sob consulta	Programa educacional sobre as melhores práticas na colheita de hemoculturas e gestão de sépsis





## ÍNDICE

ÍNDICE ALFABÉTICO

ÍNDICE NUMÉRICO


# ÍNDICE

### bioMérieux Portugal Lda

Av. 25 de Abril de 1974, n° 23 - 3°  
2795-197 Linda-a-Velha

 +351 214 152 350

 atendimento@biomerieux.com

 www.biomerieux.com





## ÍNDICE ALFABÉTICO

A  
B  
C  
D  
E  
F  
G  
H  
I  
J  
K  
L  
M  
N  
O  
P  
Q  
R  
S  
T  
U  
V  
W  
X  
Y  
Z

## ÍNDICE NUMÉRICO

## ÍNDICE ALFABÉTICO

## A

Acetona Fucsina - A	58	API® 10 S	40
Acetona Safranina - A	58	API® 20 A	40
Acinetobacter baumannii ATCC® BAA 747	28	API® 20 C AUX	40
Adaptador de solução salina	37	API® 20 E	40
Adaptador de subcultura seguro (SCU)	56	API® 20 E Kit de reagentes	41
Adaptador hemoculturas SampLok Cap 3	56	API® 20 NE	40
Adaptador universal para hemoculturas VACUETTE®	56	API® 20 STREP	40
Adaptor de subcultura seguro sem agulha (SCU2)	56	API® 50 CH	40
Adenovirus R-GENE®	86	API® 50 CHB/E Medium	41
Água peptonada (PW-T) 100 x 9 ml	26	API® 50 CHL Medium	41
Água peptonada (PW-T) 9 ml	26	API® CAMPY	40
Agulhas de subcultura	56	API® CORYNE	40
AIR IDEAL® 3P®	68	API® LISTERIA	40
Amikacin	50	API® NaCl 0.85 % Medium	41
Amoxicillin + Clavulanic acid	52	API® NH	40
Ampicillin	50	API® OF Medium	41
Ampicillin + Sulbactam	52	API® STAPH	40
Aneurinibacillus aneurinolyticus ATCC® 11376	28	API® Suspension Medium	41
Ansa COLIBRÍ™	65	Aplicador COUNT-TACT®	69
Ansa de sementeira 1 µl	63	Aplicador SIMPLEX C76™	50
Ansa de sementeira 10 µl	63	Arcanobacterium haemolyticum ATCC® BAA1784	28
Ansa de sementeira 30 µl	63	Aspergillus brasiliensis ATCC® 16404	28
Ansa de sementeira em biplaca 1 µl	63	Azithromycin	50
Ansa niquelada 10 µl	63	Aztreonam	50
Ansa niquelada 30 µl	63		

## B

Bacillus badius ATCC® 14574	28	BACT/ALERT® 3D / VIRTUO	102
Bacillus circulans ATCC® 61	28	BACT/ALERT® 3D 240	54
Bacillus megaterium ATCC®14581	28	BACT/ALERT® 3D Combo 120	54
Bacillus pumilus ATCC® BAA 1434	28	BACT/ALERT® 3D Módulo combo direita	54



## ÍNDICE ALFABÉTICO

A

B

C

D

E

F

G

H

I

J

K

L

M

N

O

P

Q

R

S

T

U

V

W

X

Y

Z

## ÍNDICE NUMÉRICO

## ÍNDICE ALFABÉTICO

## B

BACT/ALERT® 3D Módulo combo esquerda	54	BI-BOX™ para placas 90mm	69
BACT/ALERT® 3D Módulo de controlo	54	BI-BOX™ para placas COUNT-TACT®	69
BACT/ALERT® 3D Módulo incubador direita	54	BioFire® Blood Culture Identification 2 Panel	84
BACT/ALERT® 3D Módulo incubador esquerda	54	BioFire® Gastrointestinal Panel	83
BACT/ALERT® FA Plus	55	BioFire® Joint Infection Panel	84
BACT/ALERT® FN Plus	55	BioFire® Meningitis / Encefalitis Panel	84
BACT/ALERT® MP	55	BioFire® Pneumonia Panel plus	83
<i>BACT/ALERT® PF Plus</i>	55	BioFire® Respiratory 2.1 Panel plus	84
<i>BACT/ALERT® SA</i>	55	BIOFIRE® TORCH	102
BACT/ALERT® SN	55	BioFire® Tropical Fever Panel	83
BACT/ALERT® VIRTUO® A	54	BK Virus R-GENE®	86
BACT/ALERT® VIRTUO® B	54	BLOOD CULTURE MEDICAL EDUCATION	103
Bacteroides ovatus ATCC® BAA 1296	28	BLSE	21
Bacteroides vulgatus ATCC® 8482	28	Bolsa de resíduos	65
Bandeja descartável para gotejamento módulo de GRAM	64	<i>Bordetella parapertussis R-GENE®</i>	87
BC+™	19	<i>Bordetella pertussis R-GENE®</i>	87
BCP	41	Brevibacillus agri ATCC® 51663	28
BCSA (BCSA)	21	Brevibacillus laterosporus ATCC® 64	28
Benzylpenicillin	51	Brucella sangue (BBA)	21

## C

Caldo BHI	19	<i>Caldo Tripcase Soja (TSB-T)</i>	26
Caldo Cérebro-Coração (BHI-T)	26	<i>Caldo Tryptona Sal</i>	26
Caldo de tioglicolato com resazurina (THIO-T)	26	<i>Campilobacter jejuni ATCC® 33291</i>	28
Caldo LIM	19	Campyloset (CAM)	21
Caldo Mueller Hinton (100x10ml)	39	Candida albicans ATCC® 10231	28
Caldo Rappaport (RAPPAPORT-T)	26	Candida albicans ATCC® 14053	28
Caldo Schaedler + vit. K3 (SCHAEDK3 B-T)	26	Candida glabrata ATCC® MYA-2950	28
Caldo SELENITE	19	Candida lusitanae ATCC® 34449	28
Caldo Selenito F (SELENITO F-T)	26	Candida parapsilosis ATCC® 22019	28
<i>Caldo Todd Hewitt + Antibióticos (TODD H-T)</i>	26	Candida utilis ATCC® 9950	28



## ÍNDICE ALFABÉTICO

A  
B  
C  
D  
E  
F  
G  
H  
I  
J  
K  
L  
M  
N  
O  
P  
Q  
R  
S  
T  
U  
V  
W  
X  
Y  
Z

## ÍNDICE NUMÉRICO

## ÍNDICE ALFABÉTICO

## C

Cartucho para impressora módulo Gram antigo	63	CHROMID® CPS® Elite (CPSE)	24
Cartuchos de antibiograma	67	CHROMID® CPS® Elite / Columbia ANC + 5% de sangue de carneiro (CPSE/CNA)	25
CASA™	25	CHROMID® ESBL / CHROMID® VRE (ESBL/VRE)	25
Cefalexin	50	CHROMID® MRSA (MRSA)	24
Cefazolin	50	CHROMID® MRSA (MRSA)	25
Cefepime	50	CHROMID® MRSA SMART (MRSM)	24
Cefixime	50	CHROMID® OXA-48 (OXA)	24
Cefotaxime	50	CHROMID® S. aureus Elite (SAIDE)	24
<i>Cefoxitin</i>	50	CHROMID® Salmonella Elite (SALM)	24
<i>Ceftazidime</i>	50	CHROMID® SMART MRSA/CHROMID® S. aureus agar (MRSA/SAID)	25
Ceftriaxone	51	CHROMID® Strepto B (STRB)	24
Cefuroxime	51	CHROMID® Vibrio (VIB)	25
CELL Control R-GENE®	87	CHROMID® VRE	25
Cellulosimicrobium cellulans ATCC®BAA1816	28	Cinta transportadora	67
Cellulosimicrobium cellulans ATCC®BAA1817	28	Ciprofloxacina	51
Cephalotin	51	Cito Câmaras de absorção lenta - 1 orifício	59
Cetrimida (CET)	21	Cito Câmaras de absorção lenta - 2 orifícios	59
Chapman 2 (MSA2)	21	Cito Câmaras de absorção rápida - 1 orifício	59
Chloramphenicol	51	Cito Câmaras de absorção rápida - 2 orifícios	59
Chocolate Haemophilus 2 (HAE2)	21	CLED (CLED)	21
Chocolate PolyViteX (PVX)	21	Clindamicina	51
Chocolate PolyViteX™ VCAT3 (VCA3)	21	Clostridium difficile (CLO)	21
CHROMID® BLSE (ESBL)	24	Clostridium perfringens ATCC® 13124	28
CHROMID® C. difficile (CDIF)	24	Clostridium septicum ATCC® 12464	28
CHROMID® Candida (CAN2)	24	<i>Clostridium sordellii</i> ATCC® 9714	28
CHROMID® Candida / Sabouraud Gentamicin Chloramphenicol 2 (CAN2/SGC2)	25	CMV R-GENE®	86
CHROMID® CARBA (CARB)	24	COLIBRI™ (módulo opcional WASPLab®)	65
CHROMID® CARBA SMART (CARB/OXA)	25	COLIBRI™ OPTIMIZED INTEGRATION	101
CHROMID® Colistina R (COLR)	24	Color Gram 2 (COLOR GRAM 2 - F)	60
CHROMID® CPS® Elite (CPSE)	24	Color Gram 2 (COLOR GRAM 2 R1-F)	60
CHROMID® CPS® Elite (CPSE)	25		







## ÍNDICE ALFABÉTICO

A  
B  
C  
D  
E  
F  
G  
H  
I  
J  
K  
L  
M  
N  
O  
P  
Q  
R  
S  
T  
U  
V  
W  
X  
Y  
Z

## ÍNDICE NUMÉRICO

## ÍNDICE ALFABÉTICO

## C

Color Gram 2 (COLOR GRAM 2 R2-F)	60	<i>COUNT-TACT® Sabouraud Glucose Irradiada 3P® com Neutralizantes (SC3P)</i>	70
Color Gram 2 (COLOR GRAM 2 R3-F)	60	<i>CoVID-19 R-GENE®</i>	87
Color Gram 2 (COLOR GRAM 2 R4-F)	60	<i>Cristal Violeta - C</i>	58
Columbia + 5% de sangue de carneiro (COS)	21	<i>Curtobacterium pusillum ATCC®19096</i>	29
Columbia + 5% de sangue de cavalo (COH)	21	Count-Slide™ TVC/YM	70
Columbia ANC + 5% de sangue de carneiro (CNA)	21	Count-Tact® (CT)	70
Combibag™	27	COUNT-TACT® 3P® com β-lactamasa irradiado (CTBI)	70
CONTINUOUS IMPROVEMENT EVENT	100	COUNT-TACT® 3P® irradiada (CT 3P IR)	70
Controlador de ansa dupla	63	COUNT-TACT® 3P® irradiada (CT 3P IR)	70
<i>Corynebacterium renale ATCC® BAA 1785</i>	29	Count-Tact® Sabouraud Glucose Cloranfenicol Neutralizantes (CTS)	70
<i>Corynebacterium striatum ATCC® BAA 1293</i>	29	COUNT-TACT® Sabouraud Glucose Irradiada 3P® com Neutralizantes (SC3P)	70
<i>Corynebacterium urealyticum ATCC® 43044</i>	29	<i>CoVID-19 R-GENE®</i>	89
Count-Slide™ TVC/EB	70	<i>Cristal Violeta - C</i>	58
Count-Slide™ TVC/YM	70	<i>Curtobacterium pusillum ATCC®19096</i>	29
Count-Tact® (CT)	70		
COUNT-TACT® 3P® com β-lactamasa irradiado (CTBI)	70		
COUNT-TACT® 3P® irradiada (CT 3P IR)	70		
Count-Tact® Sabouraud Glucose Cloranfenicol Neutralizantes (CTS)	70		

## D

D-Coccosel (DCO)	22	Dispensador de discos	52
Dermatófitos (DERM)	22	DNA internal control R-GENE®	87
Desidratante em gel	67	Doxycycline	51
Discos ONPG (ONPG)	41	Drigalski (DRIG)	22
Dispensador com volume ajustável (Brickman)	37		





## ÍNDICE ALFABÉTICO

A  
B  
C  
D  
**E**  
F  
G  
H  
I  
J  
K  
L  
M  
N  
O  
P  
Q  
R  
S  
T  
U  
V  
W  
X  
Y  
Z

## ÍNDICE NUMÉRICO

## ÍNDICE ALFABÉTICO

## E

EBV R-GENE®	86	Erythromycin	51
EHR	41	Escherichia coli ATCC® 25922	29
<i>Eikenella corrodens</i> ATCC® BAA 1152	29	Escherichia coli ATCC® 35218	29
EMAG®	102	Escherichia coli ATCC® 8739	29
EMAG® - Cubetas de extração	88	Esculina (ESCU-T)	26
EMAG® - Saco de resíduos	88	Esponja descartável de recolha de amostras	63
EMAG® - Sílica magnética	88	Esponja para contentor de resíduos	63
EMAG® - Tampão de extração 1	88	eSwab® com zaragatoa FLOQSwabs® minitip	19
EMAG® - Tampão de extração 2	88	eSwab® com zaragatoa FLOQSwabs® nasopharyngeal	18
EMAG® - Tampão de extração 3	88	eSwab® com zaragatoa FLOQSwabs® regular	18
EMAG® - Tampão de lise	88	eSwab® com zaragatoa FLOQSwabs® uretral	18
eNAT® 2 ml de meio sem zaragatoa	20	ETEST® Ácido Nalidixico NA	49
eNAT® 2ml com zaragatoa FLOQSwabs® minitip	20	ETEST® Amicacina AK	44
Enterobacter aerogenes ATCC® 13048	29	ETEST® Amoxi/clav ACC	44
Enterobacter hormaechei ATCC® 700323	29	ETEST® Amoxicilina AC	44
Enterococcus casseliflavus ATCC® 700327	29	ETEST® Amoxicillin AC	47
<i>Enterococcus faecalis</i> ATCC® 19433	29	ETEST® Amphotericin B AP	49
<i>Enterococcus faecalis</i> ATCC® 29212	29	ETEST® Ampicilina AM	44
<i>Enterococcus faecalis</i> ATCC® 51299	29	ETEST® Ampicilina/Sulbactam 2/1 AB	44
<i>Enterococcus saccharolyticus</i> ATCC® 43076	29	ETEST® Ampicillin AM	47
Enterovirus R-GENE®	86	ETEST® Anidulafungin AND	49
EPISEQ® 16S Advanced	92	ETEST® Azithromycin AZ	47
EPISEQ® 16S Essential	92	ETEST® Azitromicina AZ	44
EPISEQ® 16S Pro	92	ETEST® Aztreonam AT	47
EPISEQ® CS Advanced	92	ETEST® Aztreonam AT	44
EPISEQ® CS Essential	92	ETEST® Aztreonam Avibactam AZA	48
EPISEQ® CS Pro	92	ETEST® Benzilpenicilina PG	44
<i>EPISEQ® ID Essential</i>	92	ETEST® Caspofungina CS	44
<i>EPISEQ® SARS-CoV-2 Advanced</i>	92	ETEST® Cefalotina CE	45
<i>EPISEQ® SARS-CoV-2 Essential</i>	92	ETEST® Cefepima PM	44
EPISEQ® SARS-CoV-2 Pro	92	ETEST® Cefepime PM	47
Ertapenem	51	ETEST® Cefixima IX	44



## ÍNDICE ALFABÉTICO

A  
B  
C  
D  
**E**  
F  
G  
H  
I  
J  
K  
L  
M  
N  
O  
P  
Q  
R  
S  
T  
U  
V  
W  
X  
Y  
Z

## ÍNDICE NUMÉRICO

# ÍNDICE ALFABÉTICO

## E

ETEST® Cefixime IX	47	ETEST® ESBL - Ceftazidime/ceftazidime + ácido clavulânico (TZ/ TZL)	49
ETEST® Cefotaxima CT	44	ETEST® ESBL -Cefotaxime/cefotaxime + ácido clavulânico (CT/ CTL)	49
ETEST® Cefotaxima CT	44	ETEST® Espectinomicina SC	45
ETEST® Cefoxitin FX	47	ETEST® Estreptomicina SM	49
ETEST® Cefoxitina FX	44	ETEST® Fluconazol FL	45
ETEST® Cefpodoxime PX	45	ETEST® Fluconazole FL	49
ETEST® Ceftaroline CPT	47	ETEST® Flucytosine FC	47
ETEST® Ceftazidima / Avibactam CZA	44	ETEST® Fosfomicina FO	45
ETEST® Ceftazidima TZ	44	ETEST® Fosfomicin FO	48
ETEST® Ceftazidime/Avibactam CZA	47	ETEST® Gentamicina GM	46
ETEST® Cefotolozane / Tazobactam C/T	44	ETEST® Gentamicina GM	45
ETEST® Cefotolozane / Tazobactam C/T	45	ETEST® Gentamicina GM	46
ETEST® Ceftriaxona TX	45	ETEST® GRD Vancomicina / Teicoplanina (VA/TP)*	49
ETEST® Ceftriaxona TX	45	ETEST® Imipenem IP	46
ETEST® Cefuroxima XM	45	ETEST® Imipenem/Relabactam IPR	46
ETEST® Ciprofloxacina CI	45	ETEST® Itraconazol IT	46
ETEST® Claritromicina CH	45	ETEST® kanamicina KM	44
ETEST® Clindamicina CM	45	ETEST® Ketoconazol KE	46
ETEST® Clindamycin CM	47	ETEST® Levofloxacin LE	48
ETEST® Cloranfenicol CL	45	ETEST® Levofloxacina LE	46
ETEST® Daptomicina DPC	45	ETEST® Linezolid LZ	48
ETEST® Delafloxacina DFX	47	ETEST® Linezolide LZ	46
ETEST® Doripenem DOR	45	ETEST® MBL - Imipenem/Imipenem + EDTA (IP/IPI)	49
ETEST® Doxiciclina DC	45	ETEST® MBL - Meropenem/Meropenem + EDTA (MP/MPI)	49
ETEST® Doxycycline DC	47	ETEST® Mecillinam ME	49
ETEST® Eravaciclina ERV	45	ETEST® Meropenem MP	46
ETEST® Eritromicina EM	45	ETEST® Meropenem/Vaborbactam MEV	48
ETEST® Ertapenem ETP	45	ETEST® Meropenem/Vaborbactam MEV	49
ETEST® Erythromycin EM	47	ETEST® Metronidazol MZH	46
ETEST® ESBL - Cefepime/cefepime + ácido clavulânico (PM/ PML)	49		





## ÍNDICE ALFABÉTICO

A  
B  
C  
D  
E  
F  
G  
H  
I  
J  
K  
L  
M  
N  
O  
P  
Q  
R  
S  
T  
U  
V  
W  
X  
Y  
Z

## ÍNDICE NUMÉRICO

## ÍNDICE ALFABÉTICO

## E

ETEST® Metronidazole MZ	48	ETEST® Teicoplanina TP	47
ETEST® Micafungin MYC	49	ETEST® Temocilina*	48
ETEST® Minociclina MC	46	ETEST® Tetraciclina TC	47
ETEST® Moxifloxacina MX	48	ETEST® Tetracycline TC	48
ETEST® Moxifloxacina MX	46	ETEST® Ticarcilina/Ácido clavulánico TLC	47
ETEST® Mupirocina MU	46	ETEST® Tigeciclina TGC	47
ETEST® Netilmicina NC	46	ETEST® Tigecycline TGC	48
ETEST® Nitrofurantoína NI	48	ETEST® Tobramicina TM	47
ETEST® Norfloxacin NX	49	ETEST® Tobramicina TM	49
ETEST® Ofloxacin OF	46	ETEST® Tobramycin TM	48
ETEST® Oxacilina OX	46	ETEST® Trim/Sulfa 1/19 TS	47
ETEST® Piperacilina PP	46	ETEST® Trimethoprim/Sulfamethoxazole 1/19 TS	48
ETEST® Piperacillin/Tazobactam P/T	46	ETEST® Trimetoprim TR	47
ETEST® Posaconazol POS	49	ETEST® Vancomicina VA	47
ETEST® Quinupristin/Dalfopristin QDA	46	ETEST® Voriconazol VO	49
ETEST® Rifampicin RI	48	ETEST® Voriconazole VO	49
ETEST® Rifampicina RI	46	Etiquetas brancas 10x40 mm	63
ETEST® Teicoplanin TP	48	Etiquetas códigos de barras genéricos BACT/ALERT®	56

## F

FB	41	Ferramenta de calibração de ansa dupla	63
FecalSwab® com zaragatoa FLOQSwabs® regular	19	Fosfomicin	51
Ferramenta de calibração de ansa 1 µl	63	Fucsina - A	58
Ferramenta de calibração de ansa de 10 µl	63	Fusidic acid	51





## ÍNDICE ALFABÉTICO

A  
B  
C  
D  
E  
F  
G  
H  
I

J  
K  
L  
M  
N  
O  
P  
Q  
R  
S  
T  
U  
V  
W  
X  
Y  
Z

## ÍNDICE NUMÉRICO

## ÍNDICE ALFABÉTICO

## G

Gardnerella (GAR)	22	GENbox microaer	27
GENbag anaer	27	GENbox Tampa 2,5 L	27
GENbag barras para fechar	27	GENbox Tampa 7 L	27
GENbag CO2	27	Gentamicin	51
GENbag Microaer	27	GRANADA™ (GRAN)	25
GENbox anaer	27	GRANADA™ / Columbia ANC + 5% de sangue de carneiro (GRAN/CNA)	21
GENbox CO2	27	Grelha suplementar para placa de 90 mm	68
GENbox Jar 2.5L	27		
GENbox Jar 7 L	27		

## H

Haemophilus influenzae ATCC® 49247	29	HHV6 R-GENE®	86
Haemophilus influenzae ATCC® 9007	29	HSV1&2 R-GENE®	86
Hektoen (HEKT)	22	HSV1&2 VZV R-GENE®	86
HELPDESK 7/7	96		

## I

ID 32 C	40	Indicador de anaerobiose	27
ID 32 E	40	Inoculator Retro C80™	50
ID 32 STAPH	40	Inoculum water with Pluronic®	39
ID color Catalase (ID-ASE)	41	Insert Adaptador SampLok Cap 3	56
ID indol TDA (ID-TDA)	41	INTERVENÇÃO RÁPIDA	96
Imipenem	51	INTERVENÇÃO URGENTE	96
Incubadora automática dupla	64	Iodina - B	58
Incubadora automática única	64	ITL Dispositivo de transferência de hemocultura	56





## ÍNDICE ALFABÉTICO

A  
B  
C  
D  
E  
F  
G  
H  
I  
J  
K  
L  
M  
N  
O  
P  
Q  
R  
S  
T  
U  
V  
W  
X  
Y  
Z

## ÍNDICE NUMÉRICO

## ÍNDICE ALFABÉTICO

## J

JAMES	41
-------	----

## K

K. pneumoniae ATCC® BAA-2814	30	Kit pipetador / Diluição	37
Kanamycin	51	kit PREVI® Fluo TB	60
Kit CO2 para incubadora	64	Kit Semáforo de luz à distância	54
Kit de adaptação com incinerador	67	Klebsiella oxytoca ATCC® 700324	29
Kit de suplemento antibiótico BACT/ALERT®	55	Klebsiella pneumoniae ATCC® 700603	29
Kit de verificação diário	65	Kloecera japonica ATCC® 58370	29
KIT DENSICHEK® PLUS STANDARDS	37	Kocuria kristinae ATCC® BAA 752	29

## L

LAB DESIGN ASSESSMENT	100	Legionella GVPC (GVPC)	22
LAB PERFORMANCE ASSESSMENT	100	Levofloxacin	51
Lâminas de vidro	64	Linezolid	51
Legionella BCYE com L-cisteína (BCYE)	69	Listeria monocytogenes ATCC® BAA 751	30
Legionella BCYE sem L-cisteína (BCY)	69		

## M

Mac Conkey (MCK)	22	Microbacterium paraoxydans ATCC® BAA1818	30
Mac Conkey / Columbia ANC + 5% de sangue de carneiro (MCK/ CNA)	21	Microbacterium testaceum ATCC® 15829	30
MAESTRIA™ PC	93	MICROBIOLOGY WASPLab® DIAGNOSIS	100
MAESTRIA™ VM	93	Mini GRIP- IT	50
MANUTENÇÕES PREVENTIVAS ADICIONAIS	96	mini VIDAS® - Papel térmico 110 mm	80
McFarland Standard	41	Minocycline	51
Meio ureia indol (UI-F)	41	Módulo BioFire® Torch	83
Meropenem	51	Módulo CLARION™ Lab Analytics - 3 anos	93
Microbacterium liquefaciens ATCC® BAA1819	30	Módulo de extensão GRAM	62



## ÍNDICE ALFABÉTICO

A  
B  
C  
D  
E  
F  
G  
H  
I  
J  
K  
L  
M  
N  
O  
P  
Q  
R  
S  
T  
U  
V  
W  
X  
Y  
Z

## ÍNDICE NUMÉRICO

# ÍNDICE ALFABÉTICO

## M

Módulo de inoculação de caldos	62	Mueller Hinton 2 agar + 5% de sangue de carneiro (MHS)	23
Módulo de sementeira em biplaca	62	Mueller Hinton Cloxa (MHC) quadrada	23
MOLECULAR OPTIMIZED INTEGRATION	101	Mueller Hinton E (MHE)	23
Moxifloxacin	51	Mueller Hinton E (MHE) quadrada	23
Mueller Hinton + 5% de sangue de cavalo + 20 mg/Lde $\beta$ -NAD (MHF)	23	Mupirocin	51
Mueller Hinton + 5% de sangue de cavalo + 20 mg/Lde $\beta$ -NAD (MHF) quadrada	23	Mycoline (MYCOLINE)	26
		MYCOPLASMA IST 3	42

## N

Nalidixic acid	51	NIT 1 + NIT 2	41
Neisseria gonorrhoeae ATCC® 19424	30	Nitrofurantoin	51
Neisseria gonorrhoeae ATCC® 49766	30	Norfloxacin	51
NIN	41	NTM Elite (NTM)	22

## O

OBSOLESCÊNCIA INFORMÁTICA	96	Oligella ureolytica ATCC® 43534	30
<i>Ochrobactrum anthropi</i> ATCC® BAA 749	30	Opção de etiquetagem lateral para placas	64
Ofloxacin	51	Oxacillin	51
Óleo de parafina	41		







## ÍNDICE ALFABÉTICO

A  
B  
C  
D  
E  
F  
G  
H  
I  
J  
K  
L  
M  
N  
O  
P  
Q  
R  
S  
T  
U  
V  
W  
X  
Y  
Z

## ÍNDICE NUMÉRICO

## ÍNDICE ALFABÉTICO

## P

Paenibacillus macerans ATCC® 8509	30	Pontas de 1000ul para o sistema EMAG®	88
Paenibacillus polymyxa ATCC® 7070	30	Pontas para pipeta Biohit	89
<i>Paenibacillus validus</i> ATCC® 29948	30	PORTAGERM™ Amies Agar + Zaragatoa	18
Parechovirus R-GENE®	86	PORTAGERM™ frascos (PORT-F)	18
Parvovirus B19 R-GENE®	86	PORTAGERM™ pylori (PORT-PYL)	18
<i>Penicillin</i>	52	PORTAGERM™ tubos (PORT-T)	18
PhenoMATRIX® (módulo opcional WASPLab®)	66	PREVI® COLOR Gram 12	58
PhenoMATRIX® Essentials (módulo opcional WASPLab®)	66	PREVI® COLOR Gram 30	58
<i>PhenoMATRIX® Select</i> (módulo opcional WASPLab®)	66	PREVI® Color Gram Carrossel 12 lâminas	59
<i>PhenoMATRIX® TAG</i> (módulo opcional WASPLab®)	66	PREVI® Color Gram Carrossel 30 lâminas	59
<i>Piperacillin</i>	52	PREVI® Color rotor citocentrífuga	59
Piperacillin + Tazobactam	52	Proteção para lâminas	59
Pipeta BioHit - Adaptador	89	Proteus vulgaris ATCC® 6380	30
Pipeta Multicanal BioHit Sartorius	88	Prototheca wickerhamii ATCC® 16529	30
Placas de 96 poços	39	Pseudomonas aeruginosa ATCC® 27853	30
Plasma de coelho liofilizado (STAPH-ASE)	41	Pseudomonas aeruginosa ATCC® 9721	30
Poly-L-Lisina Cito lâminas - 1 orifício	59	Pseudomonas aeruginosa ATCC® BAA 1744	30
Poly-L-Lisina Cito lâminas - 2 orifícios	59	Pylori (PYL)	22
Pontas com filtro (1000 µL)	65	PYZ	42
Pontas com filtro (50 µL)	65		

## Q

Quanti swab irradiado	70		
-----------------------	----	--	--

## R

R2A (R2A)	69	RAPID ID 32 E	40
Radian® In-Line Carousel	67	RAPID ID 32 STREP	40
RAPID 20 E™	40	RAPIDEC® CARBA NP	42
RAPID ID 32 A	40	Reagente de Kovacs (KOVACS)	41





## ÍNDICE ALFABÉTICO

A  
B  
C  
D  
E  
F  
G  
H  
I  
J  
K  
L  
M  
N  
O  
P  
Q  
R  
S  
T  
U  
V  
W  
X  
Y  
Z

## ÍNDICE NUMÉRICO

## ÍNDICE ALFABÉTICO

## R

Reagente Oxidase	41	Rifampicin	52
Recipiente de resíduos líquidos para o sistema EMAG®	89	RNA internal control R-GENE®	87
Recipiente vazio D&E	59	Rolo de etiquetas 10x40 mm (parte lateral da placa)	63
RENOK REHYDRATOR	39	Rolo de etiquetas 30x40 mm (parte inferior da placa)	63
RENOK TRAY 240	39	RPMI	23
REPARAÇÃO COM EMPRÉSTIMO	96	RPMI (140 mm)	23

## S

Sabouraud Cloranfenicol 2 (SAB CHL 2-T)	26	SL solution™	19
Sabouraud Cloranfenicol Actidiona (SAB CHL ACTI-T)	26	SMAC CT (SMAC)	22
Sabouraud Dextrosa (SDA)	68	Software de interpretação de halo	67
Sabouraud Dextrosa 3P® com neutralizantes irradiado	68	Solução de limpeza de ansas 5 µl	63
Sabouraud Dextrosa Cloramfenicol (SDC)	68	Solução de limpeza de ansas de 10 µl	63
Sabouraud Dextrose (SDA)	22	Solução de limpeza de pontas	59
Sabouraud Dextrose Cloranfenicol (SDC)	22	Solução salina (3x500ml)	39
Sabouraud Gentamicin Chloramphenicol 2 agar (SAB GENTACHL 2-T)	26	Solución salina 0,45% de 3 x 500 ml	37
Sabouraud Gentamicina Cloranfenicol 2 (SGC2)	22	SPD - Stool Preprocessing Device	89
Sabouraud meio líquido (SAB B-T)	26	SPD - Stool Preprocessing Device - Adaptador Vortex	89
Safranina - A	58	SPD - Stool Preprocessing Device - Rack	89
SARS-CoV-2 - FLU A/B - RSV R-GENE®	87	Sporobolomyces salmonicolor ATCC® MYA4550	31
Schaedler + 5% de sangue de carneiro (SCS)	22	SS (SS)	23
Schaedler Neo. Vanco. + 5% de sangue de carneiro(SNVS)	22	Staphylococcus aureus ATCC® 25923	30
SEM LIGAÇÃO VILINK	96	Staphylococcus aureus ATCC® 29213	30
Semáforo de luz no VIRTUO®	54	Staphylococcus aureus ATCC® 43300	30
Shigella sonnei ATCC® 25931	31	Staphylococcus aureus ATCC® BAA 1026	31
Sistema BioFire® Torch	83	Staphylococcus aureus ATCC® BAA 976	31
Sistema Consola Satélite (SCS)	37	Staphylococcus aureus ATCC® BAA 977	31
Sistema EMAG®	88	Staphylococcus epidermidis ATCC® 12228	31
Sistema Expert V1	67	Staphylococcus saprophyticus ATCC® BAA750	31



## ÍNDICE ALFABÉTICO

A  
B  
C  
D  
E  
F  
G  
H  
I  
J  
K  
L  
M  
N  
O  
P  
Q  
R  
S  
T  
U  
V  
W  
X  
Y  
Z

## ÍNDICE NUMÉRICO

# ÍNDICE ALFABÉTICO

## S

Staphylococcus sciuri ssp. sciuri ATCC® 29061	31	Streptococcus pneumoniae ATCC® 49619	31
Stenotrophomonas maltophilia ATCC® 17666	31	Streptococcus thermophilus ATCC® 19258	31
Streptococcus equi subsp. zooepidemicus ATCC® 43079	31	Suporte COPAN 12 mm	63

## T

Tabuleiro de gotejamento descartável	63	Trimethoprim + Sulfamethoxazole	52
Tabuleiro descartável de gotejamento para módulo de caldos	64	Tripcase Soja (TSA)	23
Tampão de lise (2 ml)	89	Tripcase Soja (TSA-T)	26
TDA	42	Tripcase Soja + 5% de sangue de carneiro (TSS)	23
Teicoplanin	52	Tripcase Soja Irradiada 3P® com neutralizantes	68
Teste com Bacitracina (BAC-F)	42	Tripcase Soja Irradiada 3P® com neutralizantes e $\beta$ -lactamase	68
Teste com optoquina (OPTO-F)	42	Tripé de alumínio com cabeça de tripé e adaptador	68
Tetracycline	52	Trypcase Soja (TSA)	68
Tinta para impressora módulo Gram antigo	63	Trypcase Soja 3P® Irradiado	68
Tobramycin	52	Tubo primário	65
<i>Torque teno virus (TTV) R-GENE®</i>	86	Tubo TSB Controle de Qualidade	63
TOTAL VALUE OF OWNERSHIP	100	Tubos poliestireno de 12 x 75 mm	37
Trichosporon mucoides ATCC® 204094	31		

## U

Urée - Arginine LYO 2	41	UTM® com zaragatoa FLOQSwabs® nasofaríngea	20
UriSponge™	19	UTM® com zaragatoa FLOQSwabs® regular	20
Utilizador adicional CLARION™ Lab Analytics - 3 anos	93	UTM® mini com zaragatoa FLOQSwabs® regular	20
UTM® com 2 zaragatoa FLOQSwabs® regular e nasofaríngea	20	UTM® sem zaragatoa	20





## ÍNDICE ALFABÉTICO

A  
B  
C  
D  
E  
F  
G  
H  
I  
J  
K  
L  
M  
N  
O  
P  
Q  
R  
S  
T  
U  
V  
W  
X  
Y  
Z

## ÍNDICE NUMÉRICO

# ÍNDICE ALFABÉTICO

## V

VACUETTE® Kit de recolha de sangue (21G x 3/4")	56	VIDAS® CMV IgM	76
VACUETTE® Kit de recolha de sangue (23G x 3/4")	56	VIDAS® Cortisol S	79
Vacuum Pen Nema C88™	50	VIDAS® Covigra	77
Vancomycin	52	VIDAS® D-Dimer Exclusion II	74
VIDAS®	102	VIDAS® Dengue IgG	77
VIDAS® - Soro Humano Livre	80	VIDAS® Dengue IgM	77
VIDAS® 25 - OH Vitamin D Total	79	VIDAS® Dengue NS1 Ag	77
VIDAS® 3	74	VIDAS® EBV EBNA IgG	77
VIDAS® 3	102	VIDAS® EBV VCA IgM	77
VIDAS® 3 - Frascos vazios	80	VIDAS® EBV VCA/EA IgG	77
VIDAS® 3 - Poços de diluição	80	VIDAS® Estradiol II	78
VIDAS® 3 - Pontas para pipetagem	80	VIDAS® Ferritin	79
VIDAS® 3 - Recipiente de resíduos	80	VIDAS® FPSA	79
VIDAS® AFP	79	VIDAS® FSH	78
VIDAS® AMH	78	VIDAS® FT3	78
VIDAS® Anti-HAV Total	75	VIDAS® FT4	78
VIDAS® Anti-HBc Total II	75	VIDAS® GDH	77
VIDAS® Anti-HBs Total II	75	VIDAS® H. pylori IgG	77
VIDAS® Anti-TG	78	VIDAS® HAV IgM	75
VIDAS® Anti-TPO	78	VIDAS® HBc IgM II	75
VIDAS® B.R.A.H.M.S. PCT™	74	VIDAS® HBe/Anti-HBe	75
VIDAS® B12	79	VIDAS® HBs Ag Ultra	75
VIDAS® C. difficile Toxin A/B	77	VIDAS® HBs Ag Ultra Confirmation	75
VIDAS® CA 125 II™	79	VIDAS® HCG	78
VIDAS® CA 15-3	79	VIDAS® HCV IgG	75
VIDAS® CA 19-9™	79	VIDAS® HEV IgG	75
VIDAS® CEA(S)	79	VIDAS® HEV IgM	75
VIDAS® Chickungunya IgG	77	VIDAS® High Sensitive Troponin I	74
VIDAS® Chickungunya IgM	77	VIDAS® HIV DUO AG/AB	75
VIDAS® CK-MB	74	VIDAS® KUBE™	74
VIDAS® CMV IgG	76	VIDAS® LH	78
VIDAS® CMV IgG Avidity II	76	VIDAS® Lyme IgG	77



## ÍNDICE ALFABÉTICO

A  
B  
C  
D  
E  
F  
G  
H  
I  
J  
K  
L  
M  
N  
O  
P  
Q  
R  
S  
T  
U  
V  
W  
X  
Y  
Z

## ÍNDICE NUMÉRICO

# ÍNDICE ALFABÉTICO

## V

VIDAS® Lyme IgM	77	VITEK® 2 ANC	36
VIDAS® Measles IgG	77	VITEK® 2 AST-N425	36
VIDAS® Mumps IgG	77	VITEK® 2 AST-N426	36
VIDAS® Myoglobin	74	VITEK® 2 AST-N427	36
VIDAS® Nephrocheck®	74	VITEK® 2 AST-N443	36
VIDAS® NT-proBNP 2	74	VITEK® 2 AST-N448	36
VIDAS® Optic Clean	80	VITEK® 2 AST-P586	36
VIDAS® Progesterone	78	VITEK® 2 AST-P666	36
VIDAS® Prolactine	78	VITEK® 2 AST-ST03	36
VIDAS® PTH	79	VITEK® 2 AST-XN22	36
VIDAS® QCV	80	VITEK® 2 AST-YS08	36
VIDAS® Rub IgG II	76	VITEK® 2 BCL	36
VIDAS® Rub IgM	76	VITEK® 2 CBC	36
VIDAS® SARS-CoV-2 IgG II	77	VITEK® 2 Compact	102
VIDAS® SARS-CoV-2 IgM	77	VITEK® 2 COMPACT 15	35
VIDAS® T3	78	VITEK® 2 COMPACT 30	35
VIDAS® T4	78	VITEK® 2 COMPACT 60	35
VIDAS® TBI (GFAP,UCH-L1)	74	VITEK® 2 DensiCheck® referencia McFarland	37
VIDAS® TB-IGRA	77	VITEK® 2 DensiChek®	37
VIDAS® Testosterone II	78	VITEK® 2 GN	36
VIDAS® Total IgE	79	VITEK® 2 GP	36
VIDAS® Toxo Competition (IgG/ IgM)	76	VITEK® 2 NH	36
VIDAS® Toxo IgG Avidity	76	VITEK® 2 solução de cloreto de sódio 0,45%	37
VIDAS® Toxo IgG II	76	VITEK® 2 XL	35
VIDAS® Toxo IgM	76	VITEK® 2 YST	36
VIDAS® TPSA	79	VITEK® AST-N355	36
VIDAS® TSH	78	VITEK® AST-P648	36
VIDAS® TSH3	78	VITEK® DISCOVERY SOLUTION	101
VIDAS® Varicella-Zoster IgG	77	VITEK® MS kit fungos	33
VIRTUO® OPTIMIZED INTEGRATION	101	VITEK® MS kit hemocultura (RUO)	33
VITEK® 2	102	VITEK® MS Kit Micobactérias/Nocardia	33
VITEK® 2 60	35		





## ÍNDICE ALFABÉTICO

A  
B  
C  
D  
E  
F  
G  
H  
I  
J  
K  
L  
M  
N  
O  
P  
Q  
R  
S  
T  
U  
V  
W  
X  
Y  
Z

## ÍNDICE NUMÉRICO

## ÍNDICE ALFABÉTICO

## V

VITEK® MS kit suplemento de Micobactérias em meio líquido - Supplemental Kit	33	VITEK® PICKME pen (caneta)	33
VITEK® MS PLUS (IVD + RUO)	102	VITEK® REVEAL™	39
VITEK® MS PREP WORK STATION	33	VITEK® REVEAL™ Kit de periféricos	39
VITEK® MS PRIME	33	VITEK® REVEAL™ Label printer Kit	39
VITEK® MS PRIME (IVD)	102	VITEK® REVEAL™ Painelel AST GN01	39
VITEK® MS SMARTCALIBRANT	33	VITEK® REVEAL™ SEALER	39
VITEK® MS-CHCA	33	VITEK® REVEAL™ Sensor Panel	39
VITEK® MS-DS	33	VITEK® STATION	37
VITEK® MS-FA	33	VP 1 + VP 2	42
VITEK® OPTIMIZED INTEGRATION	101	VPA + VPB	42
VITEK® PICKME nibs (pontas)	33	VZV R-GENE®	86

## W

WASP®	62	WASPLab®	64
WASP® OPTIMIZED INTEGRATION	100	WASPLab® DISCOVERY SOLUTION	101

## X

XLD (XLD)	23	XYL	42
-----------	----	-----	----

## Y

Yersinia CIN (YER)	23
--------------------	----

## Z

Zaragatoa FLOQSwabs® flexível	27	Zn	42
Zaragatoa FLOQSwabs® regular	27	Zygosaccharomyces baillii ATCC® MYA 4549	31
Zaragatoa para expetoração	19	ZYM A	42
Zaragatoas estéreis	41	ZYM B	42



## ÍNDICE ALFABÉTICO

## ÍNDICE NUMÉRICO

0  
1  
2  
3  
4  
5  
6  
7  
8  
9  
A  
B  
L  
R  
V  
W

## ÍNDICE NUMÉRICO

### 0

01008P	28	0189P	29
01009P	30	0201P	28
01010P	30	0223P	29
01011P	31	0295P	30
01012P	29	0296P	30
01013P	31	0303P	31
0101P	31	0306P	29
01038P	28	0318P	28
01039P	29	0331P	28
01040P	29	0332P	28
01041P	30	0335P	29
01042P	30	0353P	30
01044P	29	0360P	30
01046P	28	0365P	30
01047P	28	0366P	29
0119P	28	0367P	29
0122P	28	0371P	31
01263P	30	0378P	30
0126P	29	0392P	28
0130P	30	0443P	28
0132P	30	0445P	28
0134P	31	0459P	30
0136P	31	0473P	30
0139P	28	0474P	28
0140P	28	0481P	28
0141P	28	0483P	29
0142P	30	0495P	29
0144P	28	0583P	29
0146P	31	0585P	28
0147P	31	0586P	28
0179P	31	0647P	29
0185P	29	0648P	30





## ÍNDICE ALFABÉTICO

## ÍNDICE NUMÉRICO

0

1

2

3

4

5

6

7

8

9

A

B

L

R

V

W

# ÍNDICE NUMÉRICO

## 0

0726P	28	0779P	28
0755P	29	0780P	30
0757P	29	0784P	29
0759P	31	0852P	30
0761P	29	0868P	30
0764P	31	0947P	31
0774P	28	0959P	29
0778P	31	OU019N	19

## 1

10100	40	10400	40
10300	40		

## 2

200290	54	21255	37
200292	89	21341	36
20040	41	21342	36
20050	40	21343	36
20070	41	21345	36
20100	40	21346	36
20120	41	21347	36
20150	41	21348	36
20210	40	22276	36
20300	40	2300401	100
20500	40	2302251	100
20600	40	2302626	101
20701	40	2302627	101
20800	40	2302628	101
20900	40	2302632	101
210147	54	2302633	101



## ÍNDICE ALFABÉTICO

## ÍNDICE NUMÉRICO

0  
1  
2  
3  
4  
5  
6  
7  
8  
9  
A  
B  
L  
R  
V  
W

## ÍNDICE NUMÉRICO

### 2

2302641	100	280134	88
2302935	96	280135	88
2303012	96	280146	89
2303017	96	280149	89
2303018	96	29506	59
2303020	96	29519	58
2303023	96	29520	58
2303024	96	29521	58
2303202	100	29522	58
2303911	101	29523	58
2304241	101	29524	58
2304711	66	29525	59
2304712	66	29556	59
233766	56	29557	59
235940	65	29560	59
235948	65	29561	59
259662	56	29562	59
259789	55	29563	59
259790	55	29564	59
27209	37	29565	59
280130	88	29670	59
280131	88	29850	100
280132	88	2U026S	19
280133	88	2U063S01	19

### 3

30125	77	30210	76
30192	77	30211	76
30202	76	30214	76
30204	76	30217	77
30205	76	30218	77



## ÍNDICE ALFABÉTICO

## ÍNDICE NUMÉRICO

0  
1  
2  
3  
4  
5  
6  
7  
8  
9  
A  
B  
L  
R  
V  
W

# ÍNDICE NUMÉRICO

## 3

30219	77	30429	79
30222	76	30439	75
30235	77	30440	79
30236	77	30441	78
30237	77	30446	74
30305	75	30450	74
30307	75	30450-30	74
30308	75	30451-30	79
30312	75	30453	79
30314	75	30455-02	74
30315	75	30455-30	74
30317	75	30458	74
30318	75	30458-30	74
30319	77	30459	78
30320	77	30461	78
30400	78	30462	78
30402	78	30463	79
30403	78	30551	27
30404	78	305C	20
30405	78	30706	80
30406	78	321C	20
30407	78	32200	40
30409	78	32300	40
30410	78	32400	40
30411	79	32500	40
30413	79	32700	40
30419	79	330C	20
30421	74	33631	21
30426	79	346C	20
30427	79	355C	20
30428	79		





## ÍNDICE ALFABÉTICO

## ÍNDICE NUMÉRICO

0  
1  
2  
3  
4  
5  
6  
7  
8  
9  
A  
B  
L  
R  
V  
W

# ÍNDICE NUMÉRICO

## 4

410851	55	412313	45
410852	55	412315	45
410853	55	412324	45
410893	33	412326	45
410919	52	412328	45
411071	33	412332	45
411072	33	412334	45
411200	50	412350	45
411968	21	412352	47
412108	24	412368	46
412185	37	412374	46
412219	44	412380	46
412243	44	412382	44
412251	44	412391	46
412253	44	412393	46
412257	44	412396	46
412259	44	412402	46
412263	44	412404	46
412265	44	412409	46
412269	44	412411	46
412273	44	412422	46
412275	44	412430	46
412281	44	412432	46
412285	44	412436	46
412289	45	412444	46
412293	44	412450	46
412301	45	412452	45
412303	45	412461	47
412305	45	412471	47
412307	45	412473	47
412309	45	412479	47
412311	45	412481	47



## ÍNDICE ALFABÉTICO

## ÍNDICE NUMÉRICO

0  
1  
2  
3  
4  
5  
6  
7  
8  
9  
A  
B  
L  
R  
V  
W

# ÍNDICE NUMÉRICO

## 4

412483	47	418115	75
412488	47	418116	75
412490	49	418206	24
412500	80	418229	25
412501	80	418284	24
412502	80	418878	54
412590	74	418922	88
413050	24	419042	24
413051	24	419556	44
413193	22	419621	62
413194	22	419622	63
413557	76	419624	64
413822	23	419655	64
413824	23	419658	62
413825	23	419693	63
414011	24	419694	63
414320	78	419695	63
414447	44	419696	63
414685	25	419699	63
414997	55	419700	63
415368	80	419707	63
415386	74	419744	55
415386-30	74	41995	18
415418	42	41999	18
415680	33	42031	26
416172	25	42038	26
416173	24	42041	18
416703	54	42074	26
417011	78	42081	26
417172	33	42085	26
417498	42	420857	26
417820	37	42086	26





## ÍNDICE ALFABÉTICO

## ÍNDICE NUMÉRICO

0  
1  
2  
3  
4  
5  
6  
7  
8  
9  
A  
B  
L  
R  
V  
W

# ÍNDICE NUMÉRICO

## 4

42091	26	422231	69
420925	46	423077	77
42094	26	423078	77
420967	89	423079	77
42099	26	423111	77
42100	26	423144	22
42101	26	423154	68
421020	63	423229-30	77
421040	36	423230-30	77
42105	18	423414	86
42106	26	423442	45
421061	89	423446	44
42108	26	423514	93
42110	26	423515	93
42116	26	423546	33
421166	46	423551	33
421170	24	423615-30	74
421172-03	74	423635	46
421351	36	423710	33
421552	45	423740	84
421563	49	423764	44
421564	33	423766	45
421771	47	423768	45
421895	69	423770	46
421988	23	423772	45
422010	79	423774	44
422083	42	423777	45
422140	88	423779	44
422152	89	423781	45
422163	89	423783	46
422219	37	423785	46
422230	69	423787	47





## ÍNDICE ALFABÉTICO

## ÍNDICE NUMÉRICO

0  
1  
2  
3  
4  
5  
6  
7  
8  
9  
A  
B  
L  
R  
V  
W

# ÍNDICE NUMÉRICO

## 4

423789	47	423988	46
423791	44	423992	49
423793	48	423994	49
423795	48	423996	49
423796	47	423998	49
423798	48	424000	47
423800	44	424004	45
423802	47	424006	49
423804	48	424008	49
423806	47	424011	46
423808	47	424017	87
423810	44	424020	49
423811	49	424026	49
423812	45	424114	77
423815	48	424152	47
423816	47	424192	36
423817	49	424195	36
423818	48	424196	36
423821	48	424199	36
423823	47	424235*	22
423825	48	424314	47
423826	47	424316	49
423833	77	424393	80
423912	74	424433	87
423963	60	424442	77
423965	48	424541	36
423967	48	424669	92
423969	49	424672	92
423971	47	424675	92
423981	47	42508	41
423983	48	430-00022	39
423986	48	43001	23







## ÍNDICE ALFABÉTICO

## ÍNDICE NUMÉRICO

0  
1  
2  
3  
4  
5  
6  
7  
8  
9  
A  
B  
L  
R  
V  
W

# ÍNDICE NUMÉRICO

## 4

43004	25	43421	23
43009	23	43451	24
43011	23	43459	25
43011	68	43461	24
43019	23	43464	25
43031	22	43467	21
43032	22	43470	25
43041	21	43474	21
43049	21	43481	24
43050	21	43501	70
43062	22	43551	69
43071	21	43555	22
43079	21	43555	68
43091	23	43563	23
43101	21	43565	21
43109	21	43580	70
43111	22	43596	68
43141	22	43596*	22
43149	22	43611	21
43151	22	43631	24
43169	68	43639	24
43279	22	43651	22
43287	68	43659	22
43288	70	43671	21
43321	23	43681	21
43331	21	43691	70
43339	21	43699	70
43341	22	43711	68
43361	21	43712	25
43391	22	43762	25
43401	22	43801	70
43411	22	43811	68



## ÍNDICE ALFABÉTICO

## ÍNDICE NUMÉRICO

0  
1  
2  
3  
4  
5  
6  
7  
8  
9  
A  
B  
L  
R  
V  
W

# ÍNDICE NUMÉRICO

## 4

43812	70	470CE.A	19
43814	68	474CE.A	19
43819	68	475CE.A	19
43861	24	476CE.A	19
43901	23	482CE	18
43904	23	483CE	18
43919	23	490CE.A	18
450181	56	43814	19
450184	56	43819	70
450185	56	43861	70
45511	27	43871	70
45532	27	43901	89
45533	27	43904	58
45534	27	43919	29
4700019	58	450181	30
4700030	35	450184	30
4700031	35	450185	30
4700713	33	45511	22
4700733	35	45532	22
4700734	35	45533	67
4700736	35	45534	41
4700746	54	4700019	22
4700763	58	4700030	22
4703007	54	4700031	22
4704391	62	4700713	26
4704486	88	4700733	22
4704487	54	4700734	22
4704519	83	4700736	26
4704520	83	4700744	56
4704837	37	4700746	56
4707046	37	4700763	58
4707666	93	4703007	54





## ÍNDICE ALFABÉTICO

## ÍNDICE NUMÉRICO

0

1

2

3

4

5

6

7

8

9

A

B

L

R

V

W

## ÍNDICE NUMÉRICO

### 4

4704391	62	470CE.A	19
4704486	88	474CE.A	19
4704487	54	475CE.A	19
4704519	83	476CE.A	19
4704520	83	482CE	18
4704837	37	483CE	18
4707046	37	490CE.A	18
4707666	93	491CE.A	19

### 5

50110	41	55601	41
50300	40	55631	41
503CS01	27	55635	41
50410	41	55752	41
50430	41	55902	42
519CS01	27	55912	42
55181	41	559802	50
55542	60	559804	50
55545	60	56525	26
55546	60	56541	41
55548	60	56781	70
55561	41	56791	70





## ÍNDICE ALFABÉTICO

## ÍNDICE NUMÉRICO

0

1

2

3

4

5

6

7

8

9

A

B

L

R

V

W

## ÍNDICE NUMÉRICO

### 6

606C	20	69-010B	86
606CS01P	20	69-011B	87
66581	80	69-013B	86
69-002B	86	69-014B	86
69-003B	86	69-019B	86
69-005B	86	69285	37
69-006B	86		

### 7

70100	41	70562	41
70380	42	70572	42
70402	42	70610	41
70422	42	70640	41
70442	41	70700	41
70491	41	70900	41
70492	42	71-012	87
70493	42	71-020	86
70494	42	71-021	86
70510	41	71-022	86
70520	41	71-106	87
70530	42	71-110	87
70542	41	71-120	87

### 8

802CE.A	19	850-00006	39
850-00004	39		





## ÍNDICE ALFABÉTICO

## ÍNDICE NUMÉRICO

0  
1  
2  
3  
4  
5  
6  
7  
8

9

A

B

L

R

V

W

## ÍNDICE NUMÉRICO

### 9

900-00001	39	96128	27
900-00002	39	96129	27
900-00003	39	96130	27
900-00008	39	96301	69
96118	27	96308	68
96124	27	96309	68
96125	27	96311	69
96126	27	99091	80
96127	27		

### A

A100720	56	AEB111499	26
A100722	56	AEB120291	23
A100730	56	AEB122182	23
A100760	56	AEB520270	25
A100761	56	AEB525770	21
AEB110699	39		

### B

B1013-4	39	B1018-14	39
B1015-7	39		





## ÍNDICE ALFABÉTICO

## ÍNDICE NUMÉRICO

0  
1  
2  
3  
4  
5  
6  
7  
8  
9  
A  
B  
L  
R  
V  
W

## ÍNDICE NUMÉRICO

### L

LH-735391BM	88
-------------	----

### R

RFIT-ASY-0104	83	RFIT-ASY-0138	84
RFIT-ASY-0116	83	RFIT-ASY-0143	83
RFIT-ASY-0118	84	RFIT-ASY-0147	84
RFIT-ASY-0119	84		

### V

RFIT-ASY-0104	37	RFIT-ASY-0118	39
RFIT-ASY-0116	37		

### W

W086-020	67	WR086-03-0019	63
W086-40N	62	WR086-03-0600	63
W087-010	67	WR086-03-0601	63
W087-011	64	WR086-03-0602	63
W087-012	64	WR086-03-0603	63
W090	65	WR086-03-0604T	63
WLAB-RADIAN-EXYS	67	WR086-03-0718	63
WLAB-SW- PHENOTAG	66	WR086-03-1023	63
WLAB-SW-HALO	67	WR086-20-0001	67
WLAB-SW-PHENOMTX	66	WR086-40-0011	64
WO086-20-0296	67	WR086-50-0001	63
WO086-80-2004	67	WR086-61-0014	64
WR086-03-0001	63	WR090-01-0002	65
WR086-03-0004	63	WR090-01-0004	65
WR086-03-0005	63	WR090-01-0010	65
WR086-03-0014	64	WR090-01-0605T	65



